

**АТ “АЛОҚАБАНК”НИНГ 2025 ЙИЛ ИШ
ФАОЛИЯТИ ЯКУНЛАРИ БЎЙИЧА ҲИСОБОТИ**

ISO 9001:2015

Банк халқаро сифат менежменти тизими бўйича “Банк хизматларини кўрсатиш” соҳасида ISO 9001:2015 сертификати эга.



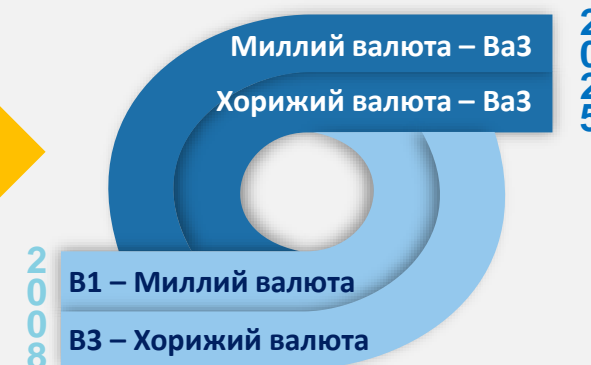
ХАЛҚАРО РЕЙТИНГ

Миллий валюта
Long-Term IDR – **BB**
Хорижий валюта
Long-Term IDR – **BB**



БАНК АУДИТОРЛАРИ

2024 – Deloitte Touche
2017-2023 – PwC
2015-2016 – Deloitte Touche



Банк хизмат кўрсатиш тармоғи

Мижозлар

+2 804

МИНГ

Каналлар

15 Ҳудудий комплекс хизмат кўрсатиш маркази

75 Комплекс хизмат кўрсатиш маркази

165 банкомат

14 551 POS терминал

27 499 EPOS терминал

Zoomrad мобил иловаси

Aloqabusiness иловаси

Интернет банкинг

Call-center

Веб-сайт



Zoomrad Mobile
иловаси



Internet
banking



Aloqabusiness
иловаси



E-POS терминал



Банк сайти



Мижозлар базаси

Мижозлар таркиби

минг бирлик

ЖАМИ

+ 2 804

Корпоратив мижозлар

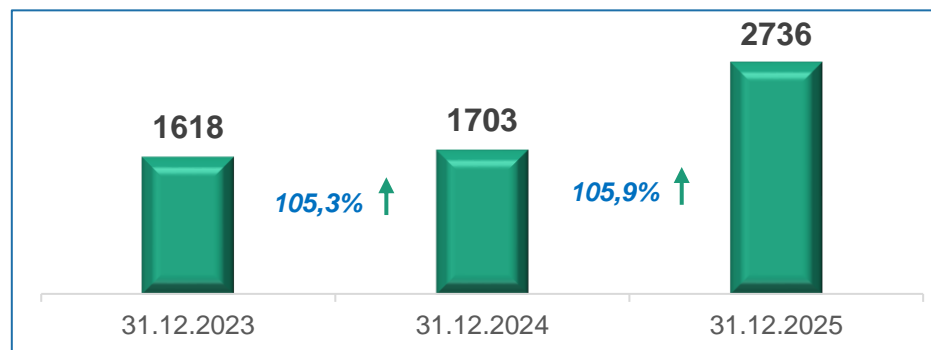
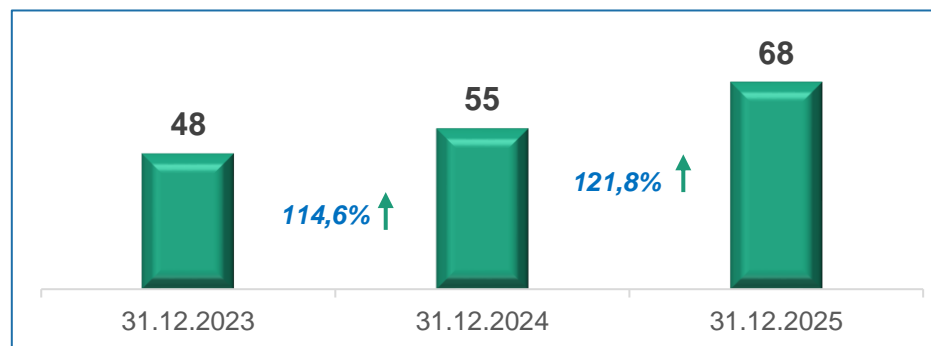
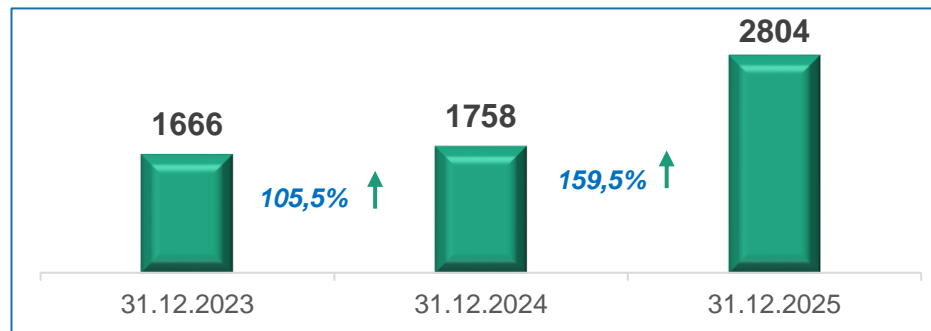
+ 68

Чакана мижозлар

+2 736

Мижозлар динамикаси

минг бирлик



Онлайн хизматлардан фойдаланувчи мижозлар таркиби

минг бирлик

ZOOMRAD
иловаси

+ 4 925

Aloqabusiness
иловаси

+ 37

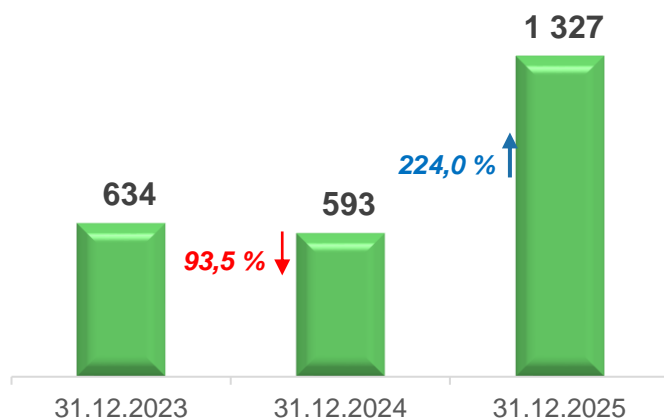
**Internet
banking**

+9

Мижозлар базаси

Жами актив миџозлар *

минг бирлик

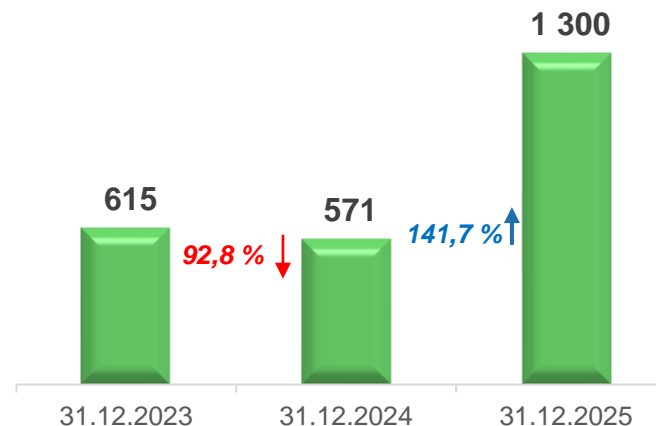


Банкнинг жами актив миџозлари ҳисобот санасига, **1 327 мингдан** ортиқ бўлиб жами миџозларнинг 47,3 фоизини ташкил этади.

Банк жами актив миџозларининг **1 300 минг** ёки **98,0 фоизини** чакана миџозлар ва **27,0 минг** ёки **2,0 фоизини** корпоратив миџозлар ташкил этади.

Актив чакана миџозлар

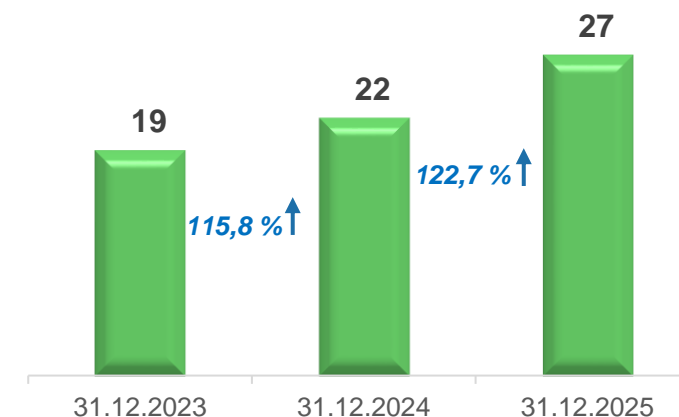
минг бирлик



Амалиёт, 15 та ҳудудий комплекс хизмат кўрсатиш марказлари ва 75 та комплекс хизмат кўрсатиш марказлари бўйича банкнинг чакана миџозларни жалб қилиш борасида амалга оширилган ишлар натижасида актив миџозлар сони **1 300 мингдан** (жами чакана миџозларнинг 47,5 фоизини ташкил этади) ортиқни ташкил этди.

Актив корпоратив миџозлар

минг бирлик



Корпоратив миџозларни жалб қилиш борасида амалга оширилган ишлар натижасида актив миџозлар сони **27,0 мингтани** (жами корпоратив миџозларнинг 41,0 фоизини ташкил этади) ташкил этди.

Банк активлари ва унинг таркиби

Банк активлари таркиби

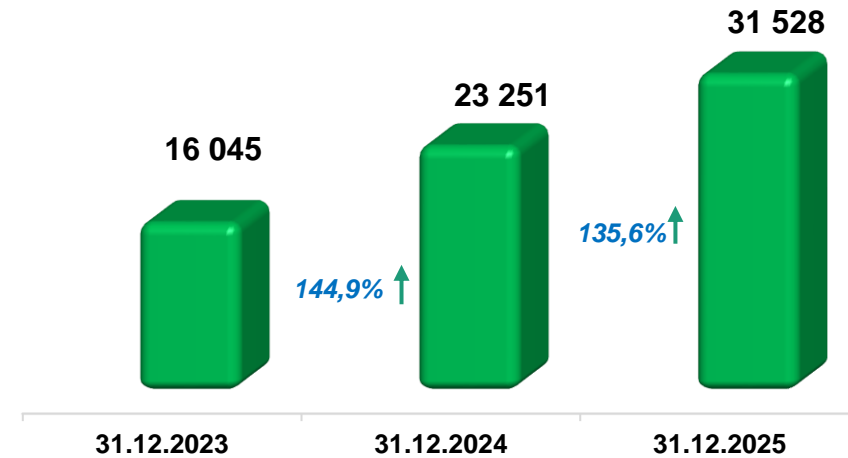
млрд. сўм



- Кассадаги нақд пуллар (477) 1,5%
- Марказий банкдаги маблағлар (1 152) 3,7%
- Бошқа банклардаги маблағлар (2 370) 7,5%
- Кредит қўйилмалар (18 702) 59,3%
- Инвестициялар ва олди-сотди қимматли қоғозлар (4 134) 13,1%
- Асосий воситалар ва номоддий активлар (2 871) 9,1%
- Бошқа активлар (1 821) 5,8%

Банк активлари динамикаси

млрд. сўм



Банк фоизли даромад келтирувчи активлари

Йил	Активлар (млрд. сўм)	Процент	Бошқа активлар (млрд. сўм)	Процент
31.12.2024	15 434,5	66,4 %	7 816,8	33,6 %
31.12.2025	23 979,7	76,1 %	7 547,8	23,9 %

■ Фоизли даромад келтирувчи активлар ■ Бошқа активлар

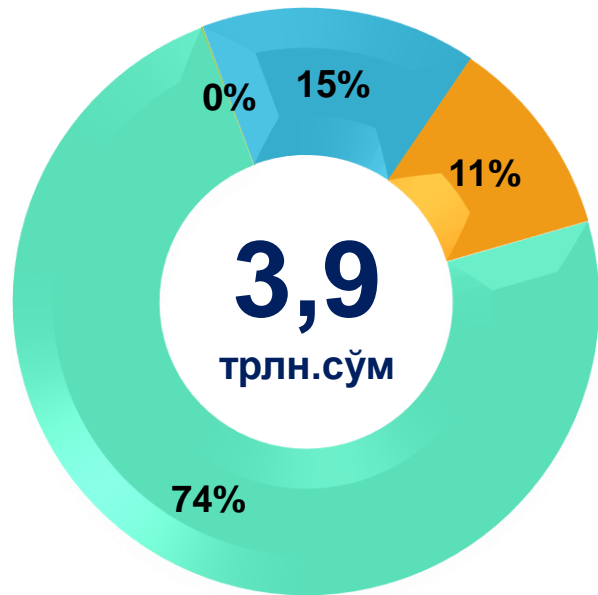
2025 йил 31 декабр ҳолатига банк активлари **31 527,5 млрд. сўмни** ташкил этиб, ўтган йилнинг шу даврига (23 251,3 млрд. сўм) нисбатан **8 276,2 млрд. сўм** ёки **135,6 фоизга** ошган.

Банкнинг фоизли даромад келтирувчи активлари миқдори **23 979,7 млрд. сўмни** ташкил этган. Ўтган йилнинг шу даврига (15 434,5 млрд. сўм) нисбатан **8 545,2 млрд. сўмга** ёки **155,4 фоизга** ўсган ҳамда жами активлардаги салмоғи **76,1 фоизни** ташкил этди.

Банк капитали

Банк капитали таркиби

млрд. сўм

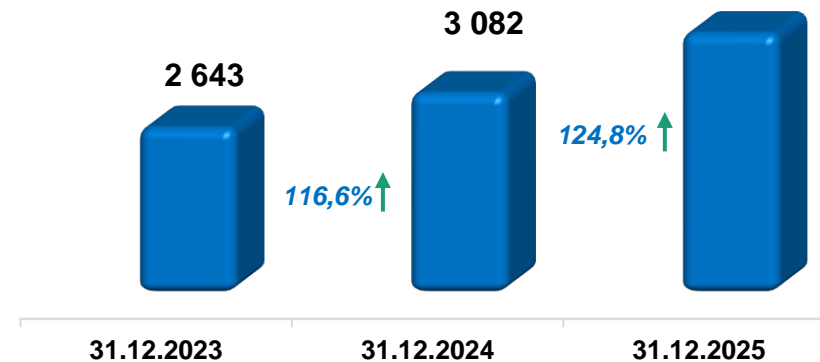


- Устав капитали (2 833) 73,6%
- Қўшимча капитал (4) 0,1%
- Захира капитали (585) 15,2%
- Тақсимланмаган фойда (426) 11,1%

2025 йил 31 декабр ҳолатига банкнинг хусусий капитали **3 846,8 млрд. сўм**ни ташкил этиб, ўтган йилнинг шу даврига (**3 082,2 млрд.**) нисбатан **764,6 млрд. сўм** ёки **124,8 фоизга** ошган.

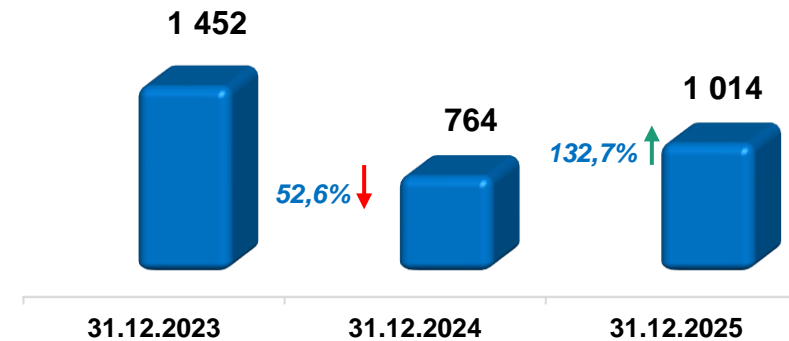
Банк хусусий капитали динамикаси

млрд. сўм



Банк фойдаси ҳисобидан яратилган капитал динамикаси

млрд. сўм



Банкнинг олинган фойдаси ҳисобидан шаклланган капитал ҳисобот даврида **1 014,0 млрд. сўм**ни ташкил этди ва ўтган йилнинг шу даврига (**764,0 млрд. сўм**) нисбатан **250,0 млрд. сўм** ёки **132,7 фоизга** ошган.

Банк мажбуриятлари

Банк мажбуриятлари таркиби

млрд. сўм

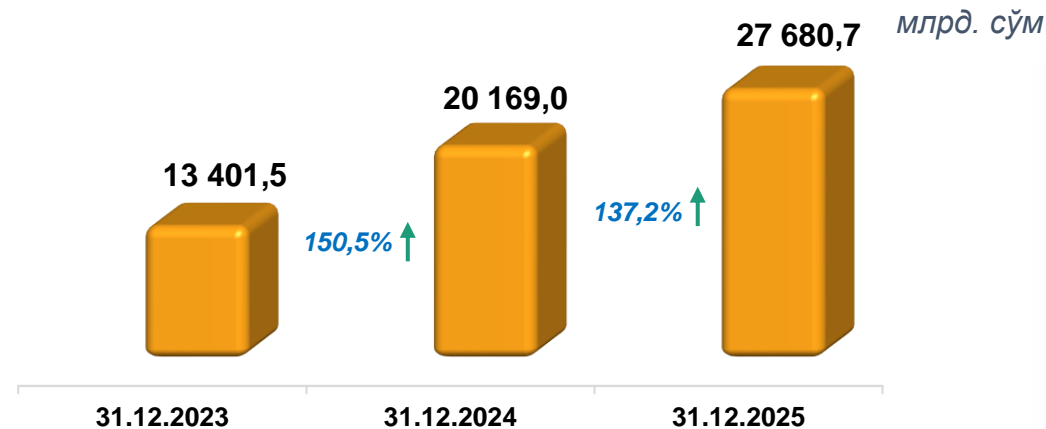


- Талаб қилиб олингунча бўлган депозитлар (4 622) 16,7%
- Муддатли депозитлар (10 908) 39,4%
- Банклараро депозитлар (3 403) 12,3%
- Жалб қилинган кредитлар (5 525) 20,0%
- Бошқа мажбуриятлар (3 222) 11,6%

2025 йил 31 декабр ҳолатига банкнинг мажбуриятлари таркибида **39,4 фоизи** ёки **10 908,1 млрд. сўмни** муддатли депозитлар, **16,7 фоиз** ёки **4 621,8 млрд. сўмни** талаб қилиб олингунча депозитлар ташкил этган.

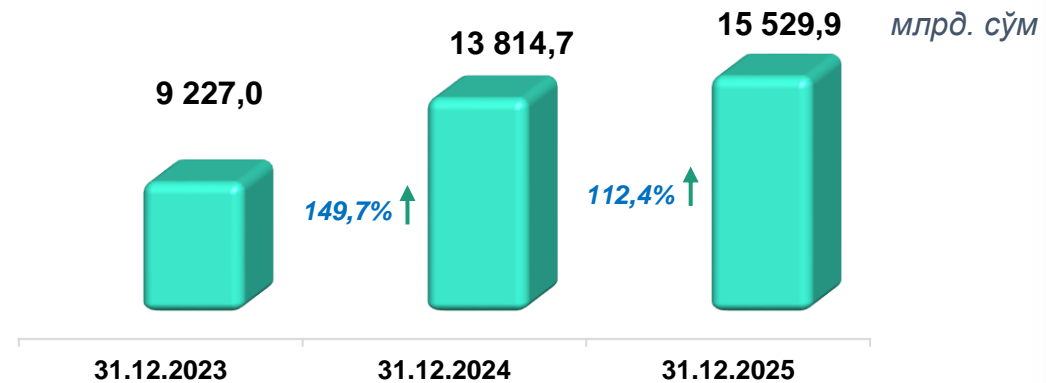
Банк мажбуриятлари динамикаси

млрд. сўм



Банк депозитлари динамикаси

млрд. сўм



2025 йил 31 декабр ҳолатига банкнинг жами мажбуриятлари **27 680,7 млрд. сўмни** ташкил этди ва ўтган йилнинг шу даврига (20 169,0 млрд. сўм) нисбатан **7 511,7 млрд. сўм** ёки **137,2 фоизга** ўсган.

2025 йил IV чорак якуни бўйича бизнес-режа кўрсаткичлари бажарилиши

Баланс ҳисоботи бўйича бизнес-режа кўрсаткичлари бажарилиши

млрд.сўм

№	Кўрсаткичлар	Бизнес Режа	31.12.2025 йил ҳолатига	Режа бажарилиши	
				суммада	фоизда
I	Активлар	30 210	31 528	1 318	104%
	<i>Шу жумладан,</i>				
1	Кредит портфели	18 441	18 810	369	102%
1.1	Юридик шахсларга ажратилган кредитлар	13 000	13 311	311	102%
1.2	Жисмоний шахсларга ажратилган кредитлар	5 441	5 500	59	101%
2	Инвестициялар	950	1 155	205	122%
II	Хусусий капитал	3 835	3 847	11	100%
	<i>Шу жумладан,</i>				
1	Устав капитали	2 833	2 833	0	100%

Банк молиявий натижалари бўйича бизнес-режа кўрсаткичлари бажарилиши

млрд. сўм

№	Кўрсаткичлар	Бизнес Режа	31.12.2025 йил ҳолатига	Режа бажарилиши	
				суммада	фоизда
III	Даромадлар	5 475	5 171	-304	94%
1	Фоизли даромадлар	3 388	3 231	-157	95%
2	Фоизсиз даромадлар	2 087	1 940	-147	93%
IV	Харажатлар	5 235	4 919	-316	94%
1	Фоизли харажатлар	2 717	2 774	57	102%
2	Фоизсиз харажатлар	1 064	1 052	-13	99%
3	Опреацион харажатлар	1 454	1 093	-360	75%
V	Соф фойда	240	251	11	105%
4	ROA - активлар рентабеллиги	0,8%	0,9%	0,1%	112,5%
5	ROE - банк капитали рентабеллиги	6,4%	7,1%	0,7%	110,9%
6	Рентабеллик	4,6%	5,1%	0,5%	110,9%

Банк даромадлари, фойдаси ва самарадорлик кўрсаткичлари

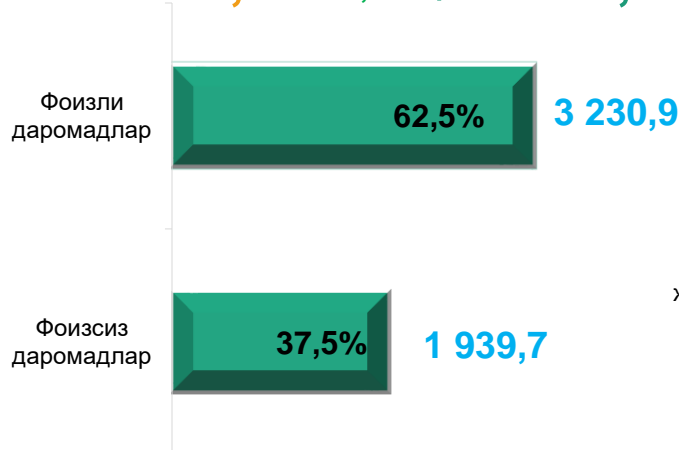
Банк даромадлари

Фоизли даромадлар

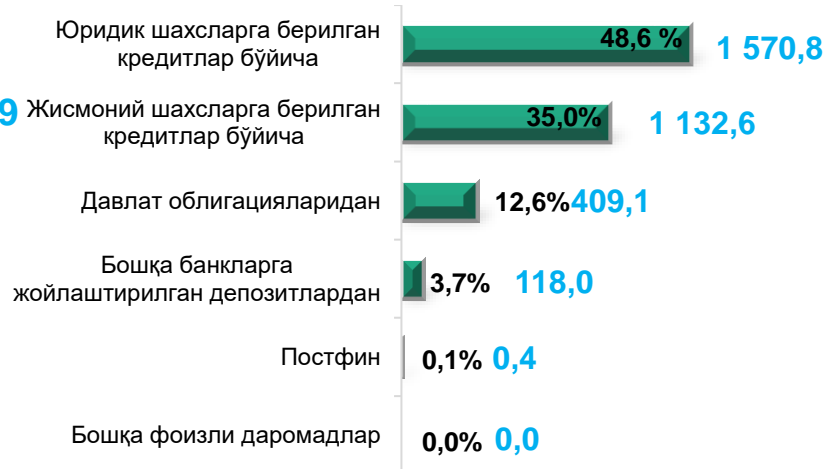
Фоизсиз даромадлар

млрд. сўм

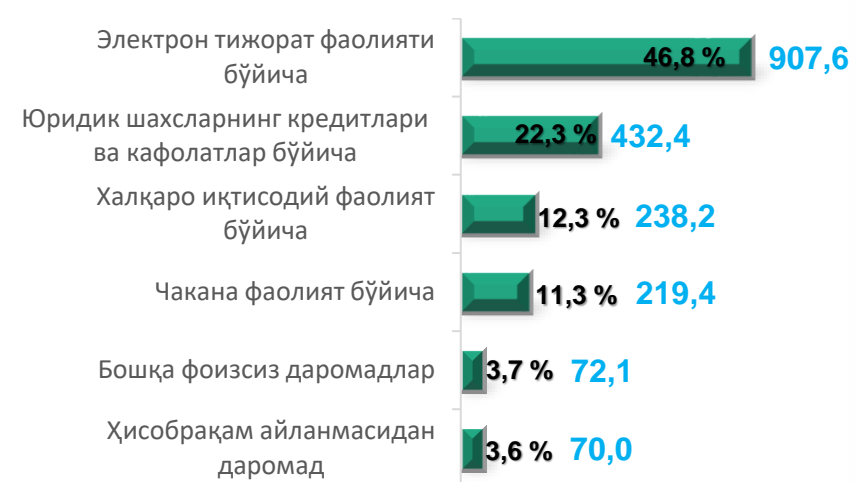
4 114,9 +125,7% ↑ 5 170,6



2 249,4 +143,6% ↑ 3 230,9



1 865,6 +104,0% ↑ 1 939,7



Банк фаолиятининг самарадорлик кўрсаткичлари

Соф фойда кўрсаткичи

190,0
251,5
млрд.сўм

Бир ходимга тўғри келувчи даромад

2 445,0
2 936,2
млн.сўм

Бир ходимга тўғри келувчи фойда

112,9
142,8
млн.сўм

ROE капитал рентабеллиги

6,6%
7,1%

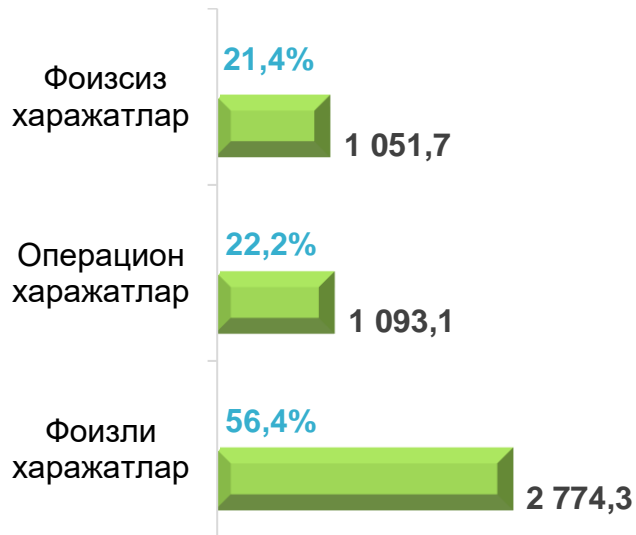
ROA активлар рентабеллиги

1,0%
0,9%

Банк харажатлари ва унинг таркиби

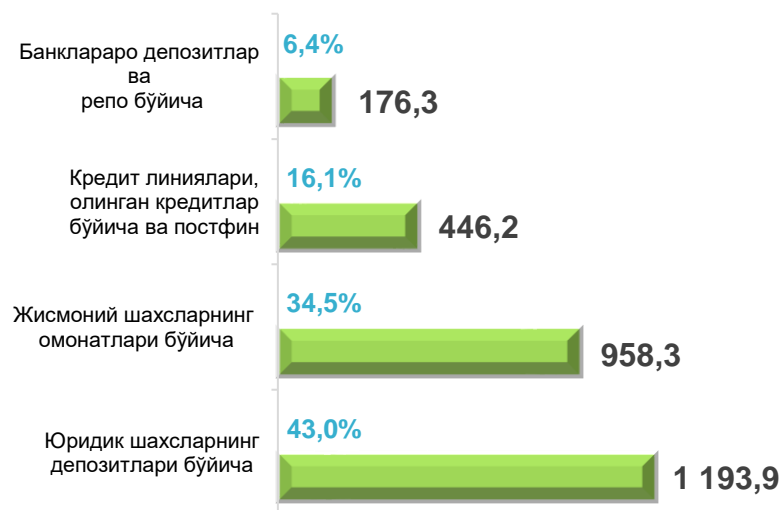
Жами харажатлар

3 924,9 +125,3% ↑ 4 919,1



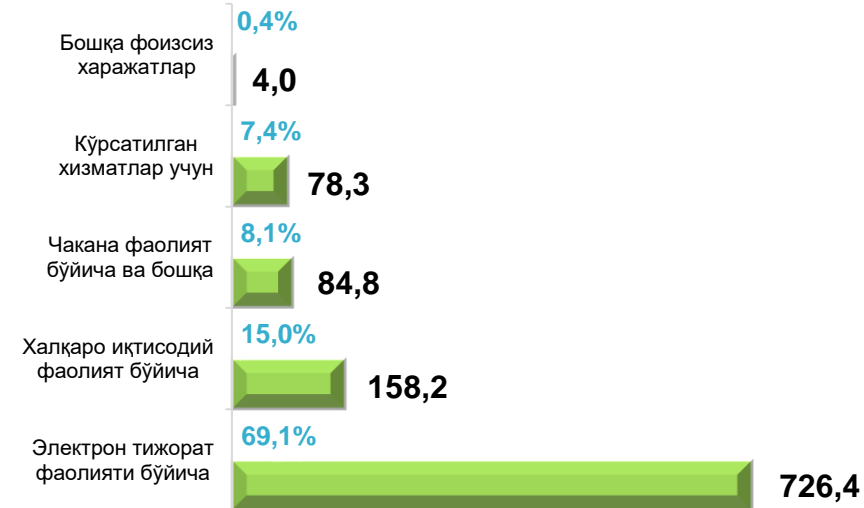
Фоиhsли харажатлар

1 864,7 +148,8% ↑ 2 774,4



Фоиhsиз харажатлар

810,1 +129,8% ↑ 1 051,7 *млрд. сўм*



Банк фаолиятининг самарадорлик кўрсаткичлари

Рентабеллик кўрсаткичи

4.8% **5.1%**

Соф фоиhsли маржа

1.65% **1.45%**

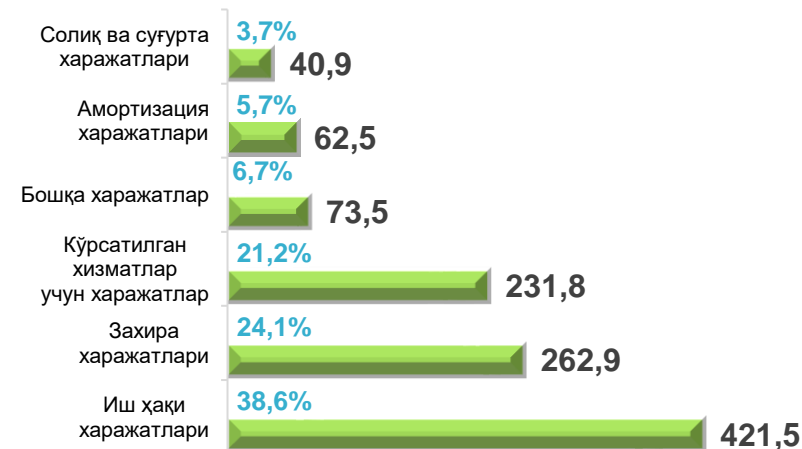
Операцион самарадорлик (CIR)

49.8% **61.3%**

■ 31.12.2024 ■ 31.12.2025

Операцион харажатлар

1 250,1 +87,4% ↓ 1 093,1



Чакана бизнес

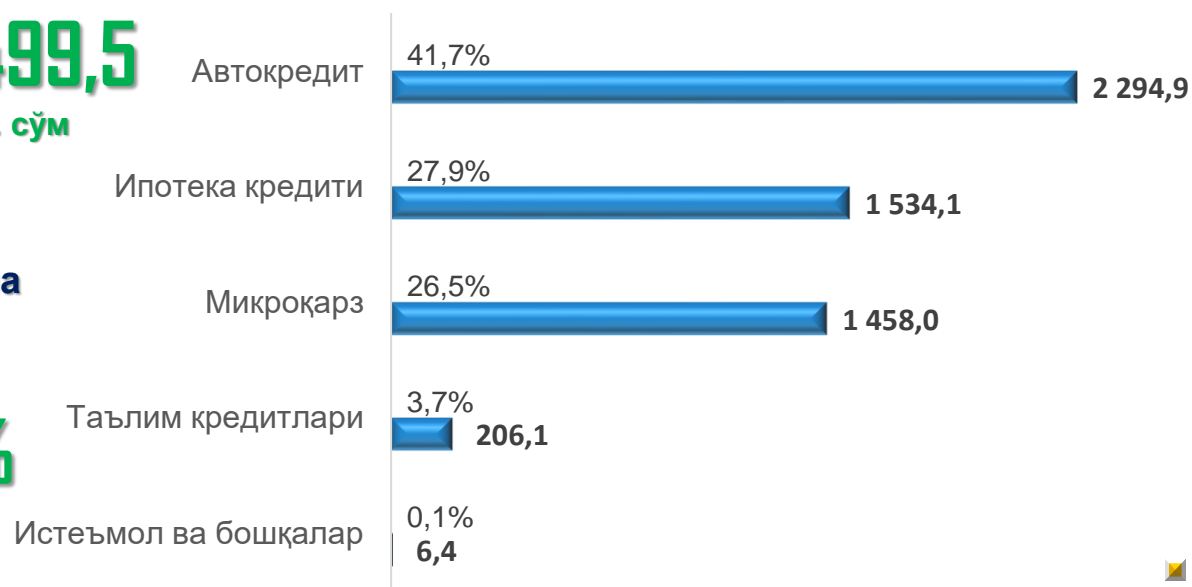
Чакана кредитлар қолдиғи

4 168,2 млрд. сўм 131,9%↑ **5 499,5** млрд. сўм

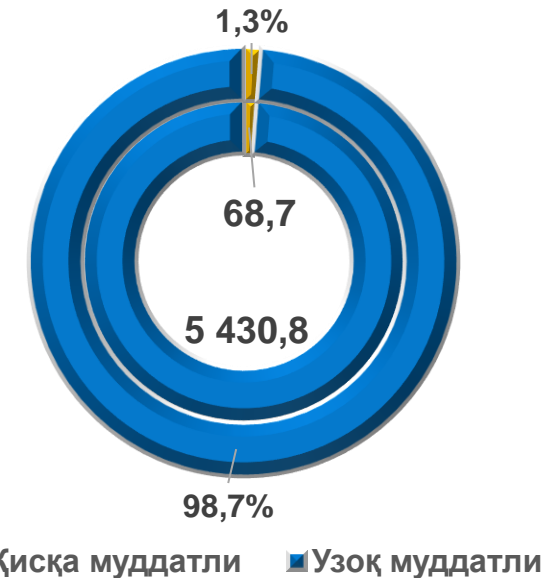
Чакана кредитлар бўйича ўртача фоиз ставка

24,03 % 22,77 %

Чакана кредит турлари бўйича қолдиғи млрд.сўм



Чакана кредитлар муддати таснифи млрд.сўм



Миллий валютада

4 825,8 млрд. сўм 118,2%↑ **5 705,0** млрд. сўм

Омонатчилар сони

72 100 **87 922**

Ўртача фоиз ставкаси

17,6% **17,4%**

Хорижий валютада

403,5 млрд. сўм 139,6%↑ **563,5** млрд. сўм

Омонатчилар сони

9 127 **16 412**

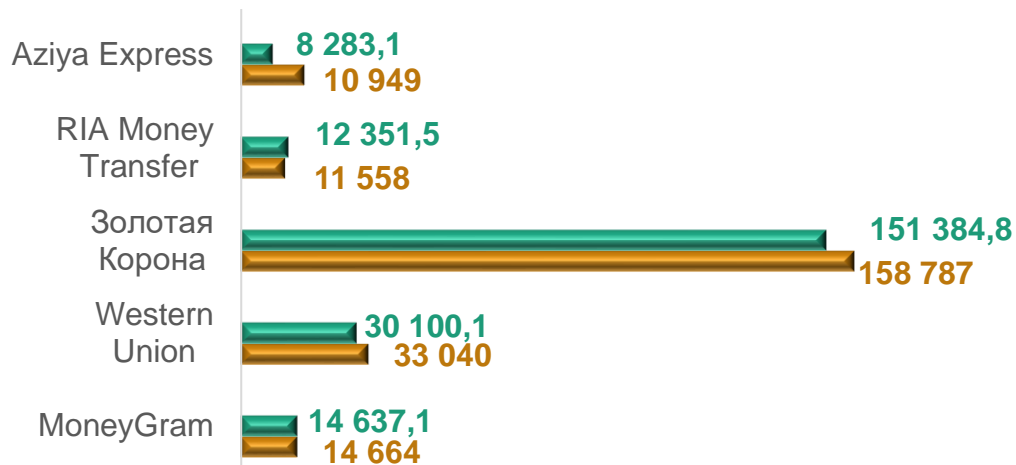
Ўртача фоиз ставкаси

2,9% **3,4%**

■ 30.12.2024 ■ 30.12.2025

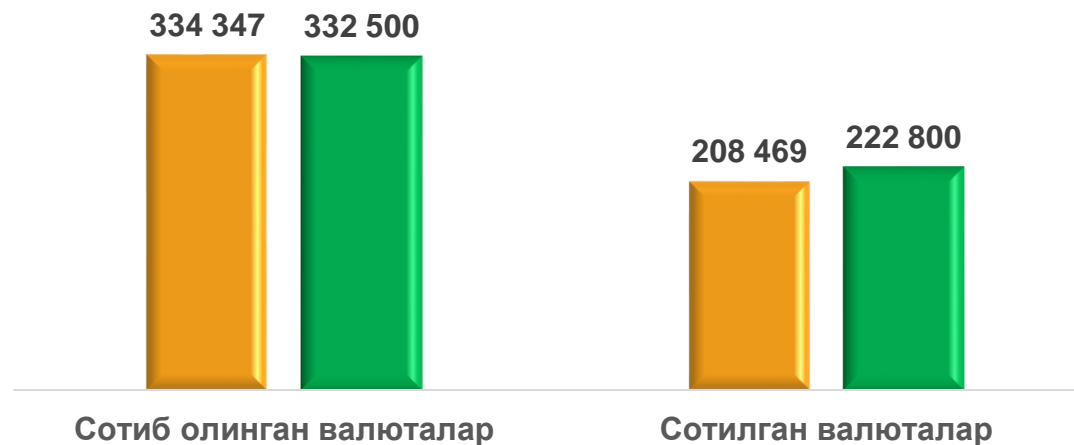
Халқаро пул ўтказмалари

минг АҚШ доллари



Валюта айирбошлаш операциялари

минг АҚШ доллари



Банкоматлар тармоғи орқали берилган нақд пуллар



2 358,5
млрд. сўм

2 694,7
млрд. сўм

31.12.2024 31.12.2025

Банкоматлар ва инфокиосklar орқали амалга оширилган транзакциялар

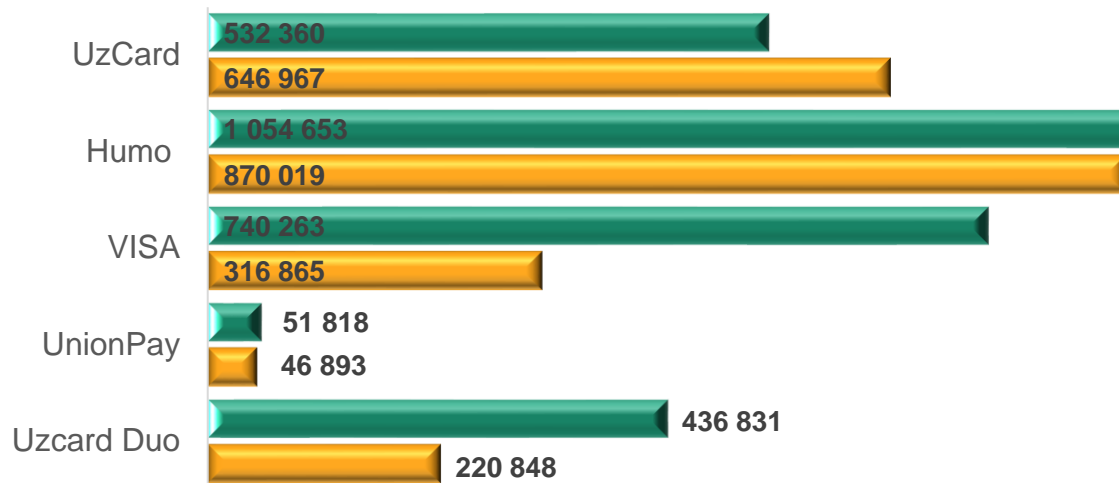


246 та
2 694,7
млрд. сўм

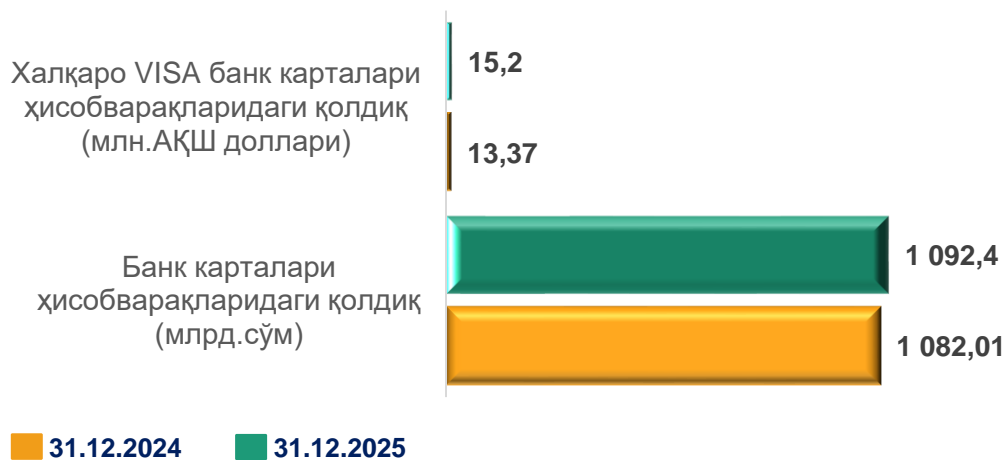
166 та
2 694,7
млрд. сўм

Муомаладаги банк карталари

бирликда **2 101 592** 134,0% ↑ **2 815 925**

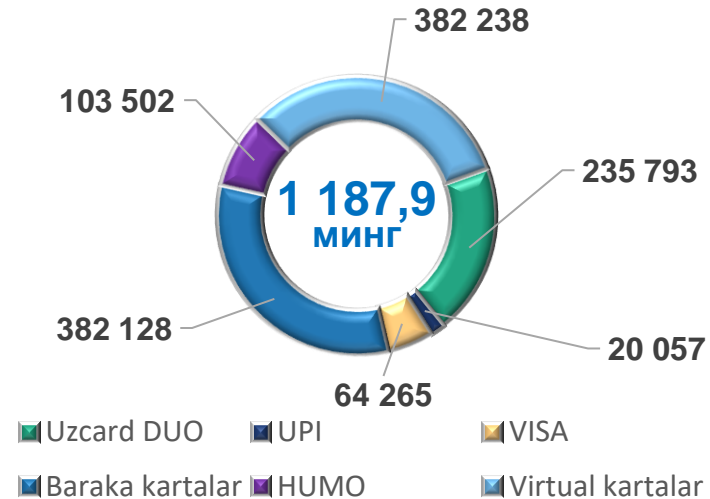


Банк карталаридаги қолдиқлар



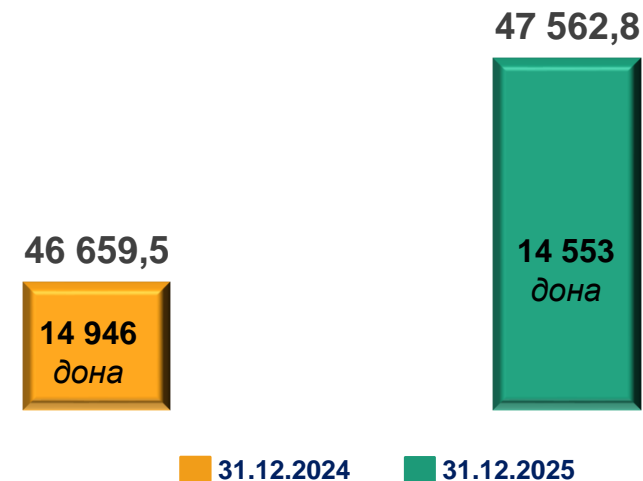
2025 йилда эмиссия қилинган банк карталари

бирликда



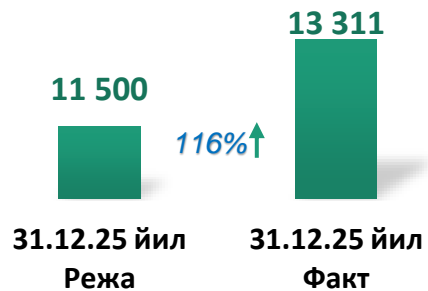
Терминаллар сони ва ўтказилган транзакциялар миқдори

млрд. сўм



Корпоратив бизнес

Корпоратив кредит портфели қолдиғи бажарилиши, (млрд. сўм)



Корпоратив кредит портфели

13.3 70 %
трлн.сўм

Қисқа муддатли кредитлар

3.5 26,4 %
трлн.сўм

Узоқ муддатли кредитлар

9.8 73,6 %
трлн.сўм

Хорижий валютада ажратилган кредитлар қолдиғи

7.0 52 %
трлн.сўм

2025 йил бошидан ажратилган кредитлар

7 649 та **10 381.9**
МИЖОЗ млрд.сўм

2025 йил бошидан сўндирилган кредитлар

4 534.5
млрд.сўм

Модулли кредитлар ажратилиши

4 090 та **888.5**
МИЖОЗ млрд.сўм

Модулли кредитлар қолдиғи

5 916 та **1 132.1**
МИЖОЗ млрд.сўм

Мижозларга берилган кафолатлар (Мурабаҳа)

35 та **246.7**
МИЖОЗ млрд.сўм

Мижозларга берилган кафолатлар қолдиғи (Мурабаҳа)

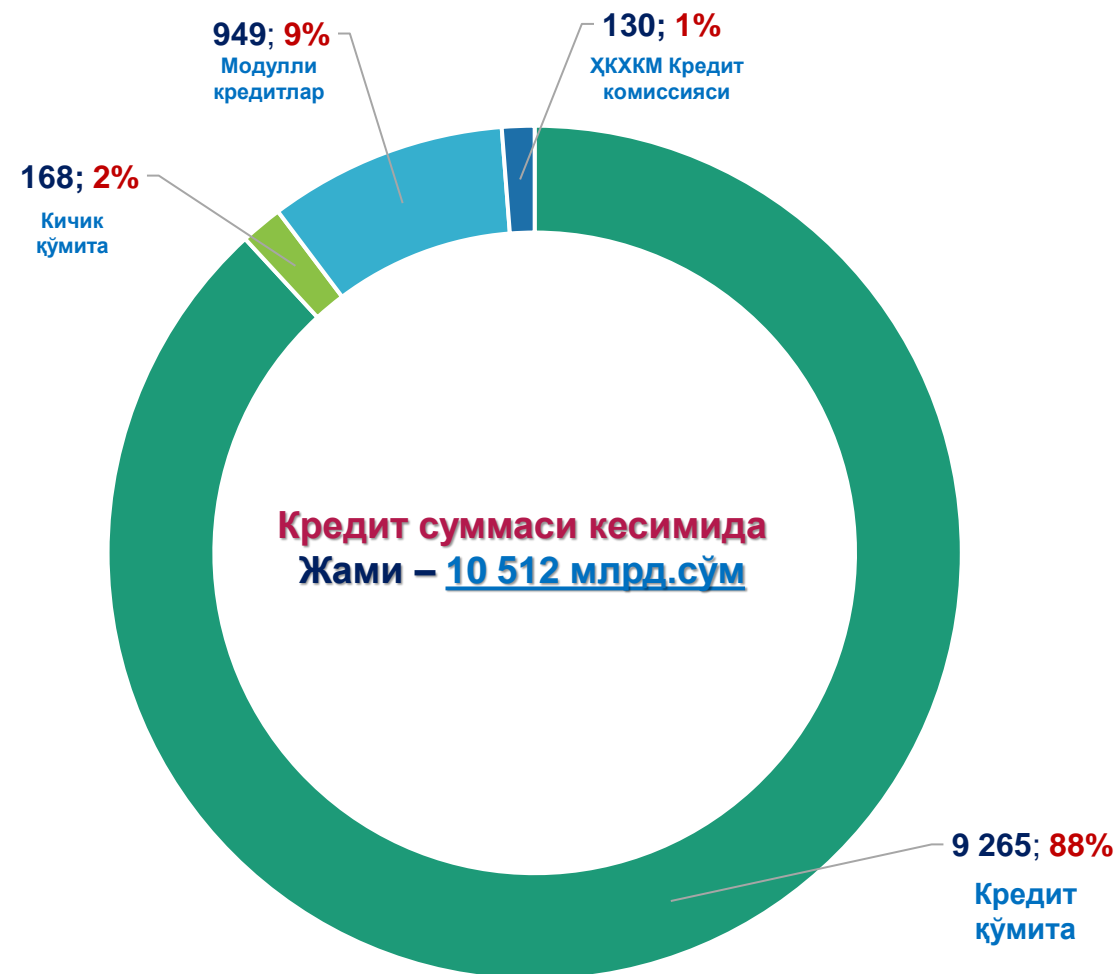
514.2
млрд.сўм



2025 йилда Ваколатли коллегиялар томонидан кўриб чиқилган лойиҳалар тўғрисида



- Қўмита кредит
- Кичик қўмита
- Модулли кредитлар
- Қўмита кредит

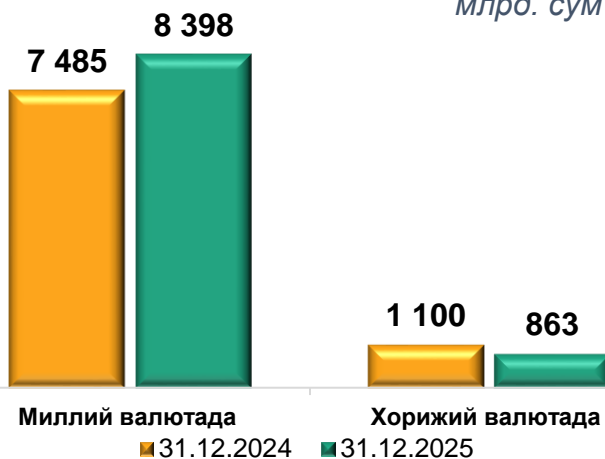


- Қўмита кредит
- Кичик қўмита
- Модулли кредитлар
- Қўмита кредит

Корпоратив бизнес

Юридик мижозлардан жалб қилинган депозитлар

млрд. сўм



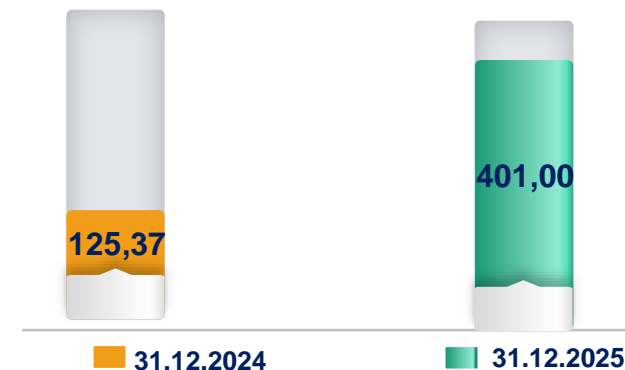
Юридик мижозлар депозитлари бўйича ўртача фоиз ставкаси

фоизда



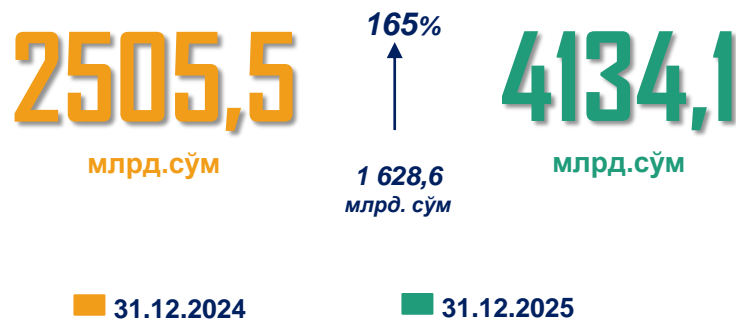
Жалб қилинган хорижий кредит линиялар

млн. АҚШ долларларида



Инвестиция портфели

млрд. сўм



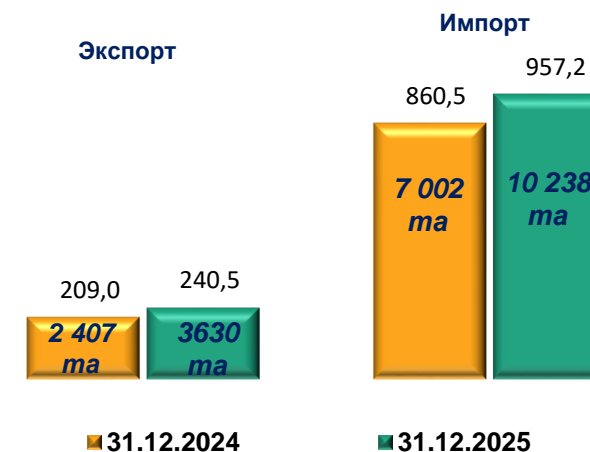
Инвестиция портфели таркиби

млрд. сўм



Ташқи савдо шартномалари

млн. АҚШ долларларида

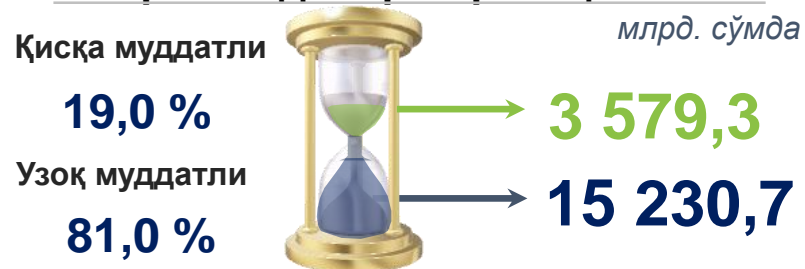


Банк рискларини бошқариш

Кредит портфели сифат таркиби



Кредит портфелининг муддати таркиби диверсификацияси



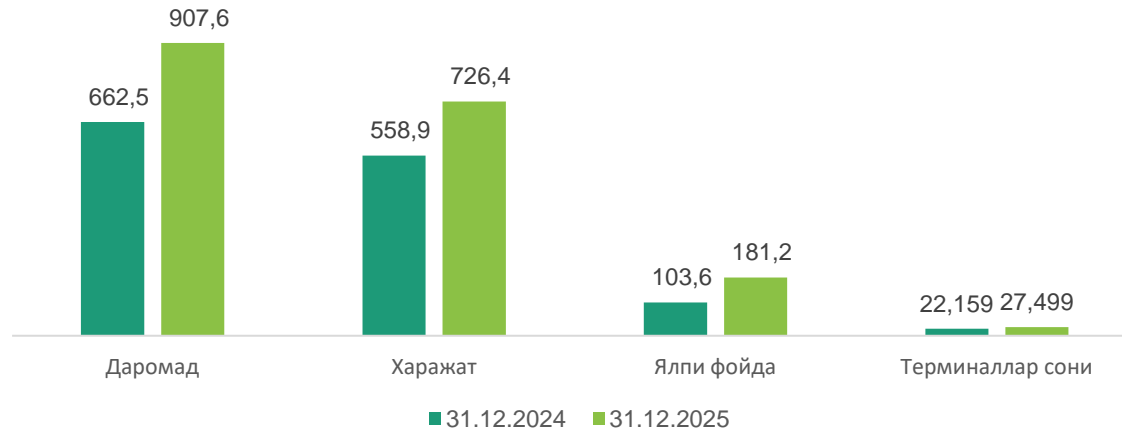
Кредит таъминоти бўйича тақсимот

№	Таъминот тури	млрд. сўм	
		Микдори	Тутган улуши
1	Депозитлар	181,9	1,0%
2	Транспорт воситалари	3 008,4	16,0%
3	Кўчмас мулк	10 929,7	58,1%
4	Учинчи шахслар кафиллиги	1 133,0	6,0%
5	Суғурта полиси	2 901,6	15,4%
6	Асбоб-ускуналар	655,4	3,5%
7	Бошқа таъминот	0	0,0%
8	Таъминотсиз кредитлар	0	0,0%
	ЖАМИ:	18 810,0	100%

Банк активлари ва пассивларининг сўндирилиш муддатлари бўйича ўзаро мувофиқлиги

№	Кўрсаткичлар	Актив		Пассив	
		млрд. сўм	%	млрд. сўм	%
1	1 ойгача	5 840,9	18,5%	6 719,4	21,3%
2	1 ойдан 3 ойгача	1 309,1	4,2%	1 460,8	4,6%
3	3 ойдан 6 ойгача	1 671,2	5,3%	3 006,3	9,5%
4	6 ойдан 1 йилгача	3 999,8	12,7%	3 546,8	11,2%
5	1 йилдан 2 йилгача	3 573,9	11,3%	6 100,5	19,3%
6	2 йилдан ортиқ	15 132,6	48,0%	10 693,80	33,9%
	ЖАМИ:	31 527,5	100,0	31 527,5	100,0

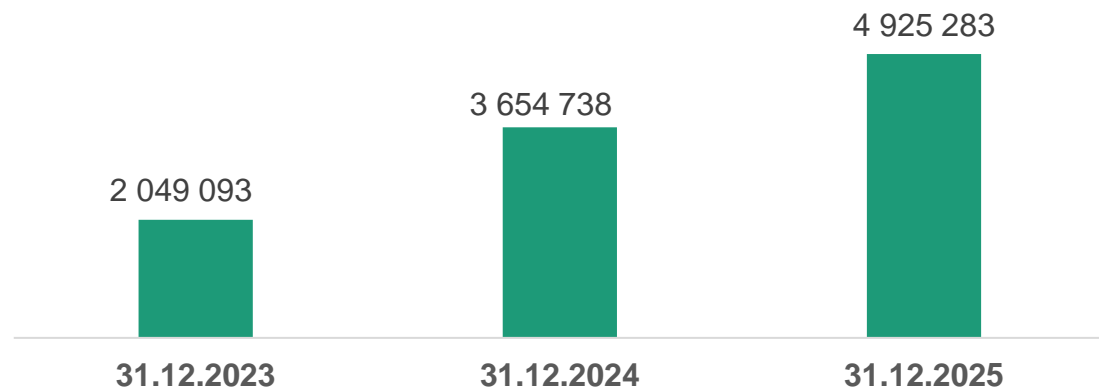
E-POS терминалларида олинган даромад ва ялпи фойда (млрд сўмда)



2025 йил давомида “Zoomrad” мобил иловасида амалга оширилган лойиҳалар

<p>Mastercard MoneySend хизмати Mastercard карталари орасида картадан картага ўтказмалар.</p>	<p>Ria Money transfer хизмати доирасида халқаро пул ўтказмаларини қабул қилиш имконияти яратилди</p>	<p>Mening kredit tarixim КАТМ билан интеграция орқали фойдаланувчилар кредит тарихини олишлари мумкин</p>
<p>Болалар картаси – Ота-оналар учун фарзандлари номига расмийлаштирилган банк карталарини бошқариш</p>	<p>MyID тизими билан ҳамкорликда фойдаланувчиларни масофадан идентификация ва верификация қилиш тизими йўлга қўйилди</p>	<p>Kreditga taqiq КАТМ билан интеграция орқали фойдаланувчилар ўзларининг номларига кредит расмийлаштиришга таққ қўйишлари мумкин</p>

ZOOMRAD” мобил иловаси фойдаланувчилар сони



2025 йил давомида ҳамкор ташкилотлар билан жорий қилинган лойиҳалар

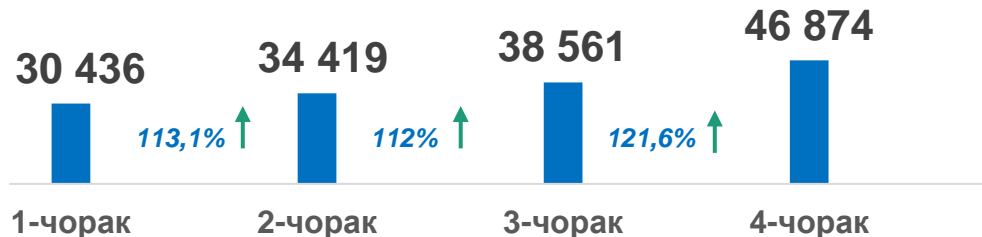
1. АЖ “OxusPay”га картадан-картага пул ўтказиш (P2P) ҳамда MUNIS хизматлари;
2. АЖ “Xonsaroy Payments” га картадан-картага пул ўтказиш (P2P), Эквайринг ҳамда MUNIS MOBILE хизматлари;
3. АЖ “Beelab”га карта балансини онлайн тўлдириш (C2C), MUNIS, Реквизит бўйича тўлов, Электрон пуллар эмиссияси хизматлар;
4. “QQM IT SOLUTIONS” МЧЖга MUNIS хизмати.
5. “O‘zbekiston Texnik jihatdan tartibga solish agentligi” билан рақамли маълумотлар алмашинуви хизмати;
6. АЖ “CLICK”га MUNIS (CASH) хизмати;
7. АЖ “CS EXPRESS PAY”га MUNIS (CASH) ва MUNIS (MOBILE) , Эквайринг хизматлари;
8. АЖ “OXUSPAY”га Эквайринг, картадан-картага пул ўтказиш (P2P) хизматлари;
9. АЖ “MARKETPLACE TRADING”га “Авто-ундирув” хизмати;
10. АЖ “BRIO GROUP”га MUNIS (CASH) хизмати;
11. АЖ “PAYNET”га Эквайринг (Direct) хизмати

Ички назорат хизмати фаолияти

Шубҳали ва гумонли операциялар бўйича

Ўзбекистон Республикасининг жиноий фаолиятдан олинган даромадларни легаллаштиришга, терроризмни молиялаштиришга ва оммавий қирғин қуролини тарқатишни молиялаштиришга қарши курашишга оид қонун ва қонун ости ҳужжатлари ижросини таъминлаш мақсадида, 2025-йил 4-чораги давомида гумонли ва шубҳали операцияларни аниқлаб бориш ишлари давом эттирилди.

Шубҳали хабарлар динамикаси



2025-йилнинг 4-чораги давомида 45 706 та шубҳали операция ва аниқлаб борилган гумонли операциялардан 1 168 таси шубҳали деб топилди, жами 46 874 та шубҳали операция дастурий воситаларнинг автоматлаштирилган комплекси орқали махсус ваколатли давлат органига юборилган. Хусусан, 37 та шубҳали фаолият билан шуғулланган корхоналар аниқланди ва Ички назорат қоидаларининг 46.1 ва 51-бандларига асосан ушбу корхоналарнинг **ҳисобрақамлари ёпилди**.

Шунингдек, Р2Р амалиётларини амалга оширган 3 374 нафар жисмоний шахслар ўрганиб чиқилган бўлиб, шундан 241 нафар шахснинг (шундан 98 таси халқаро тўлов картаси) пластик карталари вақтинчалик тўхтатиб қўйилди.

Санкциявий комплаенс фаолияти бўйича

Санкциявий комплаенс бўлими ходимлари учун SWIFT тизимида санкция скрининг модули - Transactions screening ўрнатилган бўлиб, мазкур тизим 2 та токен орқали 3 босқичли скринингли текширувни ўз ичига олади.

Transactions screening модули орқали ўтаётган транзакцияларда 100 фоиз ўхшашлик даражаси аниқланганда мазкур тўловлар шу вақтнинг ўзида рад этиб келинмоқда. Хусусан, 2025-йил 4-чораги давомида 3 та транзакция рад этилди.

Transactions screening модули орқали 2025-йилнинг октябрь ойида - 1637 та, ноябр ойида - 1485 та, декабр ойида - 1881 та, жами 5003 транзакция скринингдан ўтказилган. Санкциялар (SDN) рўйхатига киритилган шахсларни мижозлар базасидан аниқлаш мақсадида банк мижозларининг хорижий ҳамкорлари/хорижий банклари ЕЭИСВО базаси орқали инвентаризациядан ўтказилди.

Шартнома тури	Сони
Импорт шартномаси	10 014
Экспорт шартномаси	3 355
Инвойс асосида тузилган экспорт шартномаси	188
Инвойс асосидаги импорт шартномаси	202
Олиб кириш-олиб чиқиш шартномаси	49
Республика ичидаги экспорт шартномалари	40
Қайта ишлаш бўйича экспорт шартномаси	17
Сотиш-сотиб олиш шартномаси	4
Экспорт-консигнация шартномаси	1
Жами	13 870

Шундан, Россия Федерацияси ва Беларусь Республикасида жойлашган ҳамкорлар билан тузилган жами амалдаги шартномалар сони 1 854 та, шундан Россия Федерацияси билан 1 628 тани (955 та импорт шартномалари, 669 та экспорт шартномалари, 4 та бошқа турдаги шартномалар), Беларус Республикасидаги ҳамкорлар билан 226 тани (150 та импорт шартномаси, 75 та экспорт шартномаси, 1 та олиб чиқиш шартномаси) ташкил этади.

Ходимлар

Ходимлар сони



Ишга қабул қилинган ходимлар



IT йўналишида янги қабул қилинган ходимлар



Қўнимсизлик коэффиценти



Малака оширган ходимлар



Ходимлар доимийлик коэффиценти

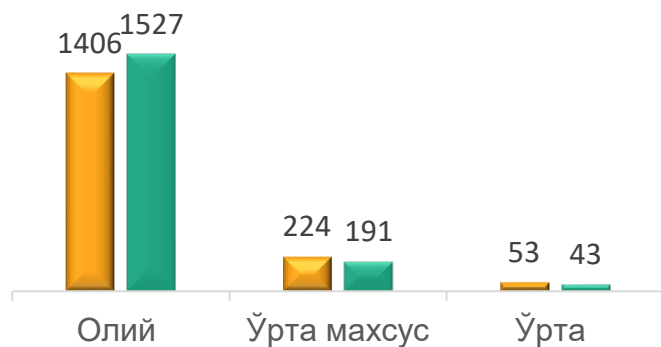


Ходимлар таркиби

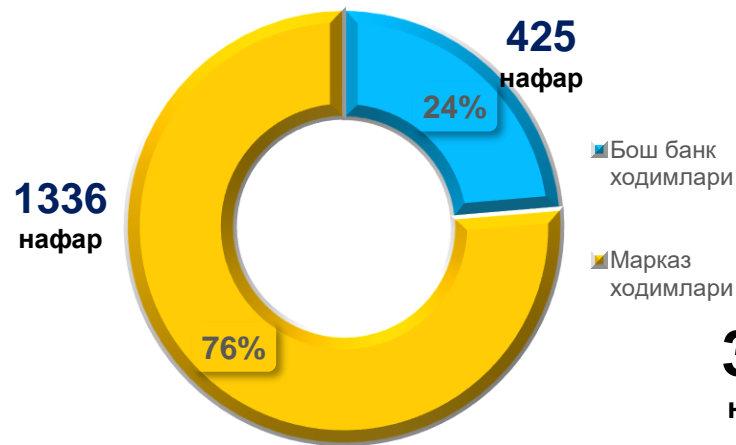


Ходимлар

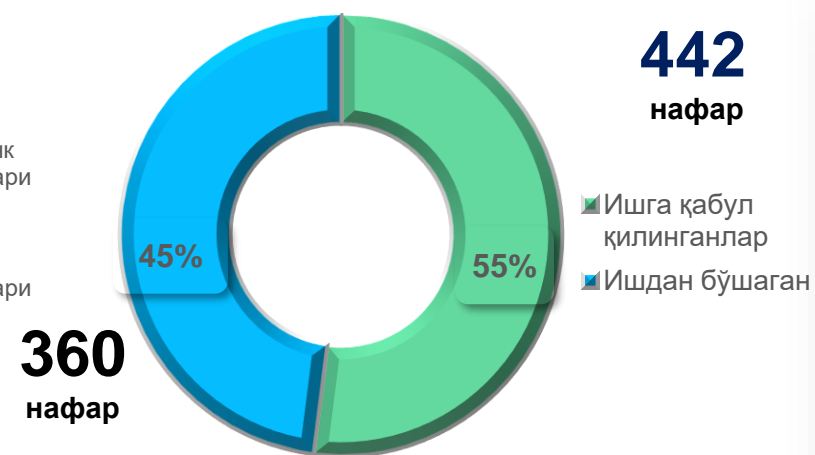
Банк ходимлари маълумоти бўйича таркиби



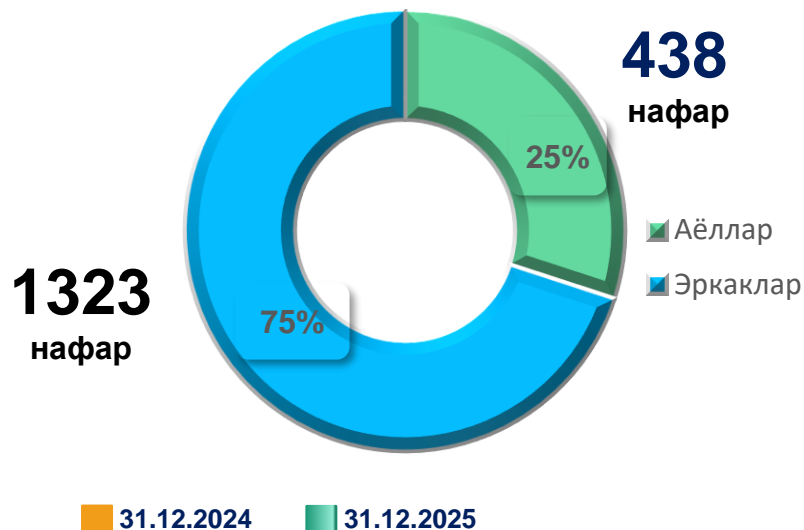
Бош банк ва ҳудудий таркибий бўлинма ходимлари таркиби



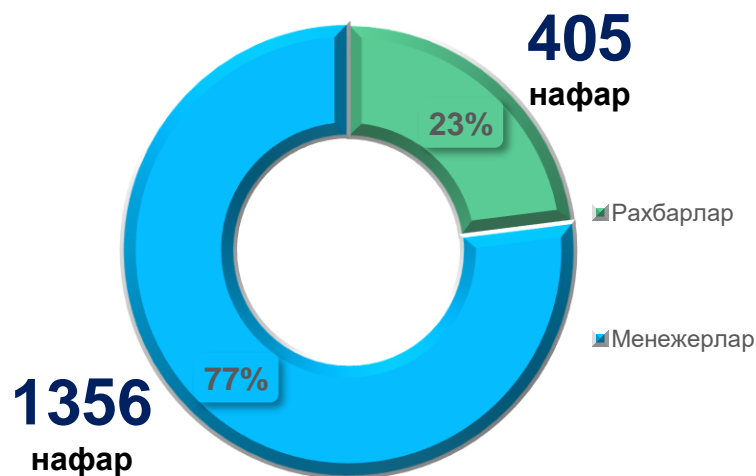
Банк ходимлари таркиби



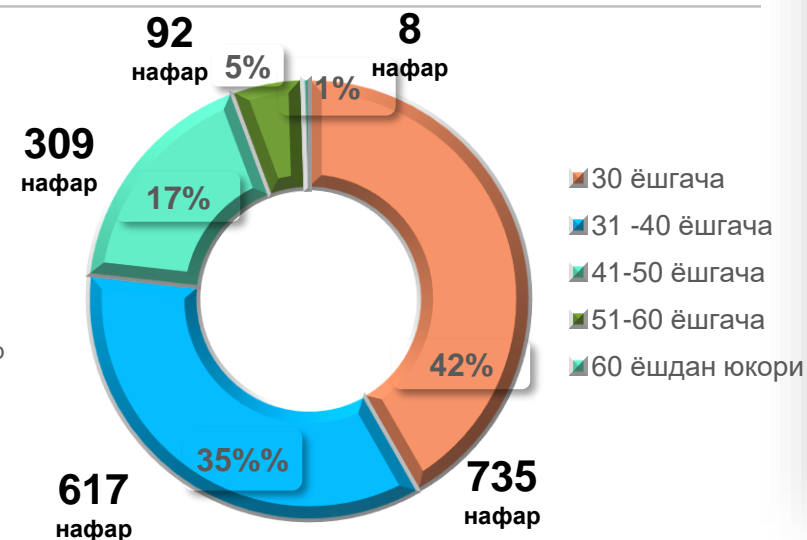
Банк ходимлари таркиби



Раҳбар ва менежерлар таркиби



Ёш даражасига кўра таснифи



Бошқа йўналишларда амалга оширилган ишлар

Ахборот хавфсизлиги

- Банкнинг COLVIR АБТ ва Zoomgrad мобил иловаси учун Киберхавфсизлик маркази томонидан экспертизадан ўтказиш ишлари бошланди. Банкнинг Ахборотлаштириш объектлари ахборот хавфсизлиги ва киберхавфсизлик талабларига мувофиқ Киберхавфсизлик маркази томонидан аудитдан ўтказилди.
- Банкнинг ишчи компьютерлари ва расмий электрон почта манзили учун қўшимча 200 дона антивирус дастурий таъминотининг лицензиялари сотиб олинди ва бу билан банкдан ташқарида ишлайдиган ходимларнинг компьютерлари учун ҳам хавфсиз муҳит яратилди.

Методология

- Бугунги кунда жами 432 та ички қоида ва 200 га яқин бизнес-жараёнлар схемалари мавжуд бўлиб, 2025-йил давомида Банк ички қоидаларнинг 90 дан ортиғи ва 54 та бизнес-жараёнлар схемалари ишлаб чиқилди. “Directum RX” тизимида банкнинг ички қоидалари лойиҳаларини ишлаб чиқиш, келишиш ва тасдиқлаш жараёни автоматлаштирилди. Мазкур функционални янада такомиллаштириш мақсадида масъул ижрочиларга муддат (“deadline”) белгилаш, хабарнома юбориш, киритилган ўзгартиришни назорат қилиш функционали яратилди. Банкнинг ички қоидалари, бизнес-жараёнлар схемалари ва намунавий ҳужжатлар кесимида таҳлил ва назорат қилиш имкониятини берувчи “Dashboard” панели яратилди.

Ижтимоий ҳимоя

- 2025-йил давомида ходимларнинг иш шароитларини яхшилаш, меҳнат таътили давомида дам олишларини ташкил қилиш, соғлиғини тиклаш, моддий ва маънавий томондан ҳимоя қилиш мақсадида юртимизнинг сўлим гўшаларида жойлашган “Турон”, “Чимён”, “Чортоқ”, “Зомин”, “Абу Али Ибн Сино”, “Чинобод Плаза”, “Азим Зомин Шифо”, “Ботаника”, “Кўхинур” ва “Оқтош” санаторияларига жами 41 та йўлланма, шунингдек 214 нафар ходим ва уларнинг оила аъзоларига дам олиш ва ҳордиқ чиқариш мақсадида сўлим гўшада жойлашган “Нилуфар” дам олиш масканига йўлланмалар ажратилди.
- АТ “Алоқабанк” ходимларини ижтимоий қўллаб-қувватлаш мақсадида “Ўзбекистон бўйлаб саёҳат қил!” шиори остида ички туризмни ривожлантириш чора-тадбирларига асосан томоша қилиш ва дам олиш учун саёҳатлар ташкиллаштирилди.
- Банк ходимларининг маънавий-маърифий дам олишлари ва бўш вақтларидан унумли фойдаланишлари учун Касаба уюшма қўмитаси томонидан йил давомида Бош банк ҳамда ҲҚХКМ/КХКМ ходимларига концерт ва Тошкент шаҳридаги театр спектаклларга жами 4 967 та чипта, шунингдек “1—июн – Халқаро болаларни ҳимоя қилиш куни” муносабати билан ташкил этилган томошаларига жами 632 та чипта тарқатилди.