

**АТ “АЛОҚАБАНК”НИНГ 2022 ЙИЛ ФАОЛИЯТИ
ЯКУНЛАРИ ТАҚДИМОТИ**

Банк фаолияти бўйича умумий маълумот

МИССИЯ

Банкни молия бозорида етакчи IT-компаниясига айлантириш мақсадида содда, қулай ва жозибали банк маҳсулотларини танлаш имкониятини берувчи илғор рақамли технологияларни интеграция қилиш ҳамда шу йўл билан мижозлар учун ноёб IT-ечимларини яратиш.



Алоқабанк самарадорлик кўрсаткичлари бўйича ТОП 10 таликка киради.

Ташқи аудиторлар



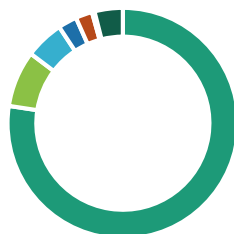
2017-2021
2012-2014

Deloitte. 2015-2016

Банк шўъба корхоналари



“Алоқабанк” акциядорлари таркиби



- 77,4% - Ўзбекистон Тикланиш ва Тараққиёт жамҳармаси
- 7,89% - Ахборот-коммуникация технологияларини ривожлантириш фонди
- 5,41% - Ўзбекистон Республикаси молия вазири
- 2,64% - Электромагнит мослашув маркази ДУК
- 2,34% - Ўзбектелеком Акциядорлик жамияти
- 0,36% - Жисмоний шахслар
- 3,96% - Бошқалар



Миллий ва халқаро рейтинглар



Халқаро рейтинг
Миллий валюта – B1/NP
Хорижий валюта – B1/NP



UzA+ юқори даража



“Банк хизматларини кўрсатиш” соҳасида ISO 9001:2015 сертификати



МҲХС-9.0
2018-2021 йилларда МҲХС-9 талаблари асосида тайёрланган.

Сотув каналлари



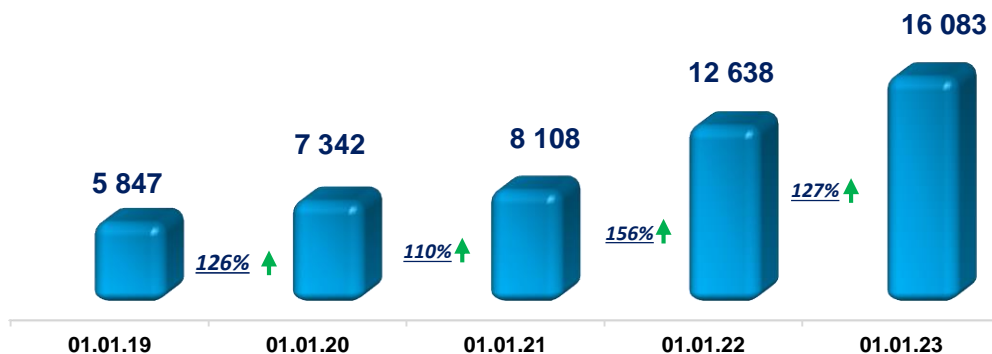
Молиявий кўрсаткичлар

(2023 йил 1 январ ҳолатига, млрд.сўм)

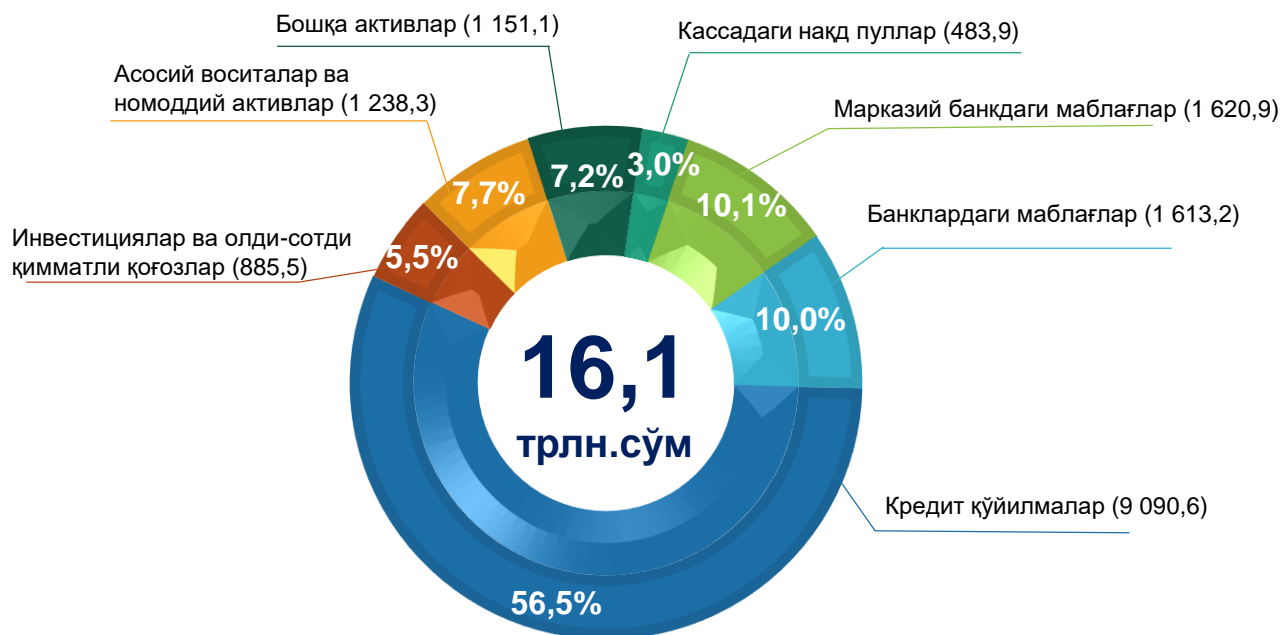
АКТИВЛАР	16 083
МАЖБУРИЯТЛАР	14 288
КАПИТАЛ	1 795
КРЕДИТ ПОРТФЕЛ	9 162
ДЕПОЗИТ ПОРТФЕЛ	7 697
ДАРОМАДЛАР	2 336
ХАРАЖАТЛАР	2 107
СОФ ФОЙДА	228
ROA	1,6%
ROA	13,2%
CIR	51,8%

Банк активлари ва унинг таркиби

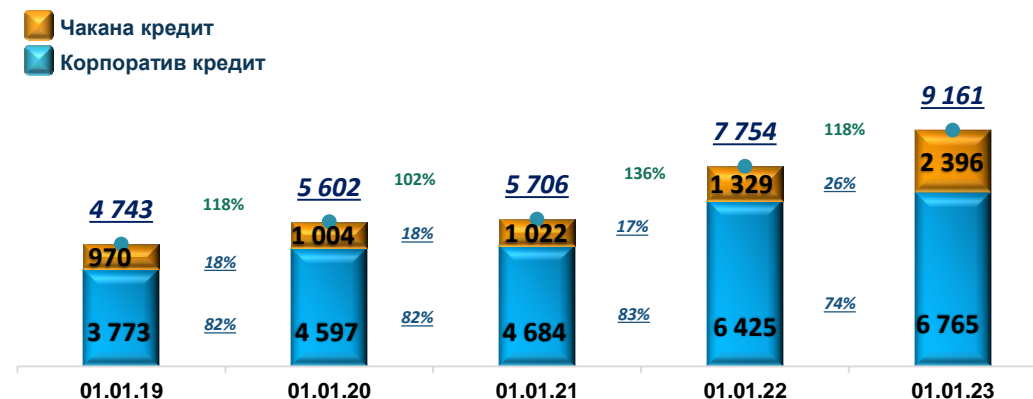
Банк активлари динамикаси, (млрд. сўм)



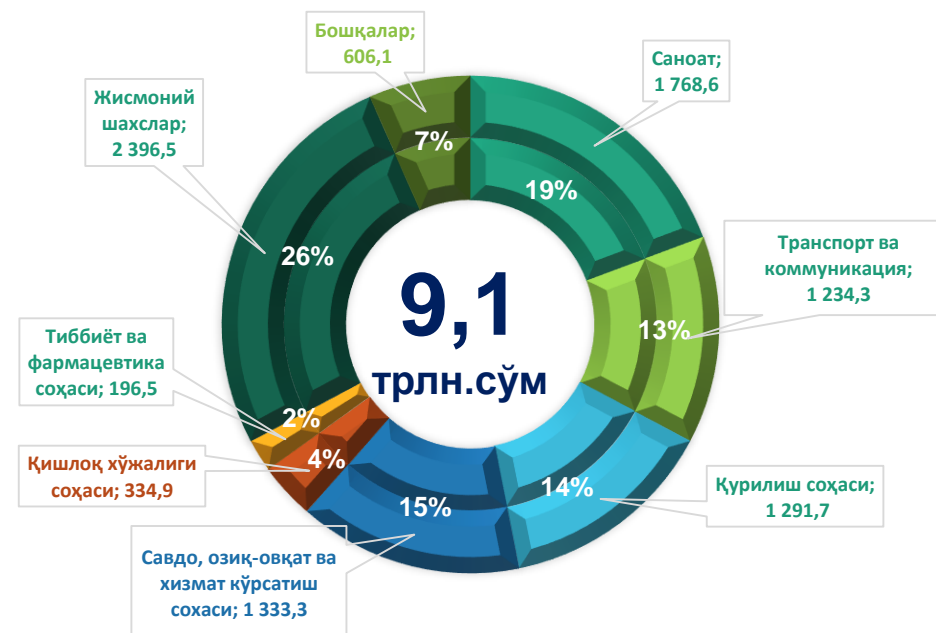
Банк активлари таркиби, (млрд. сўм)



Кредит портфели динамикаси, (млрд. сўм)

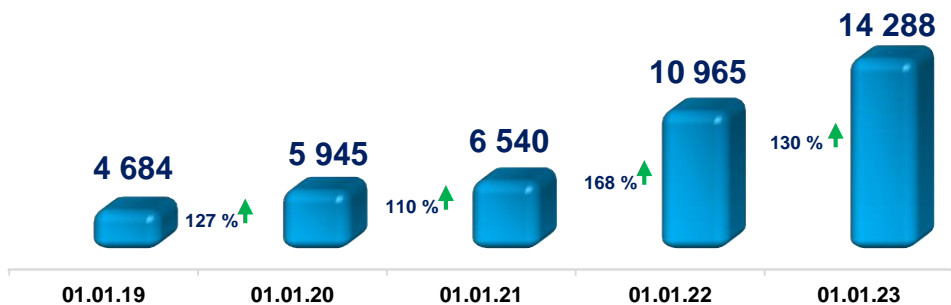


Кредит портфели таркиби, (млрд. сўм)

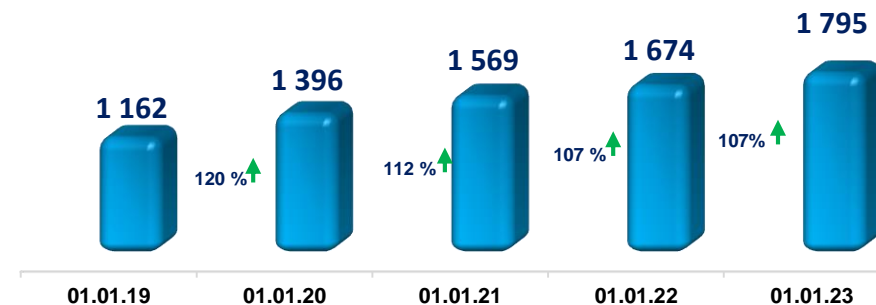


Банк мажбуриятлари

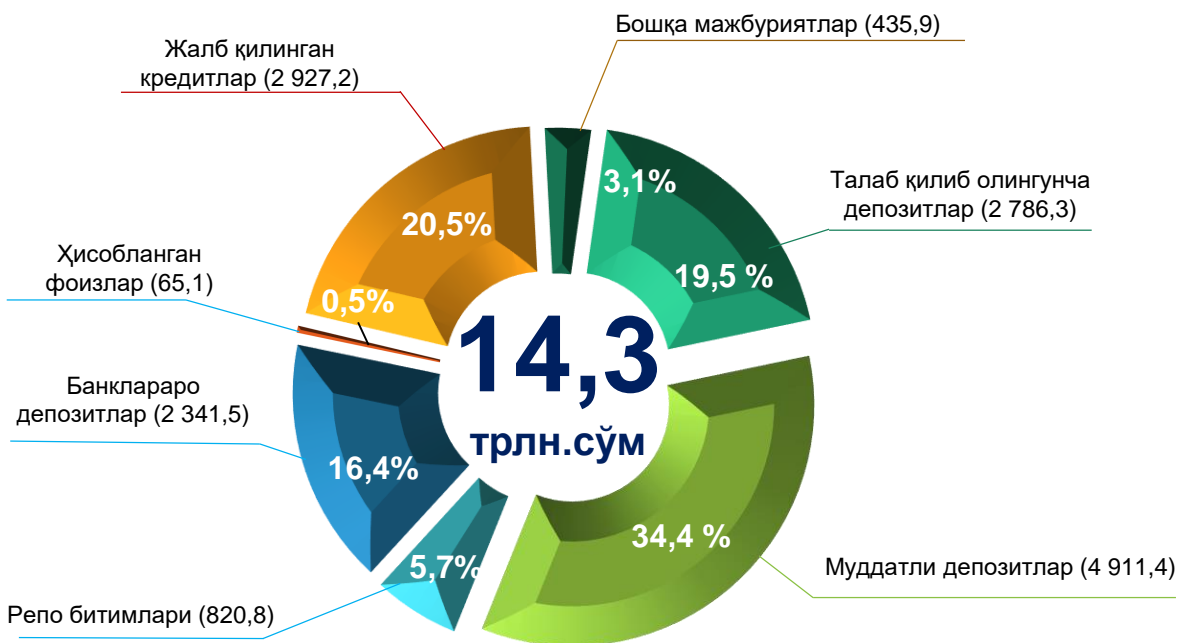
Банк мажбуриятлари динамикаси, (млрд. сўм)



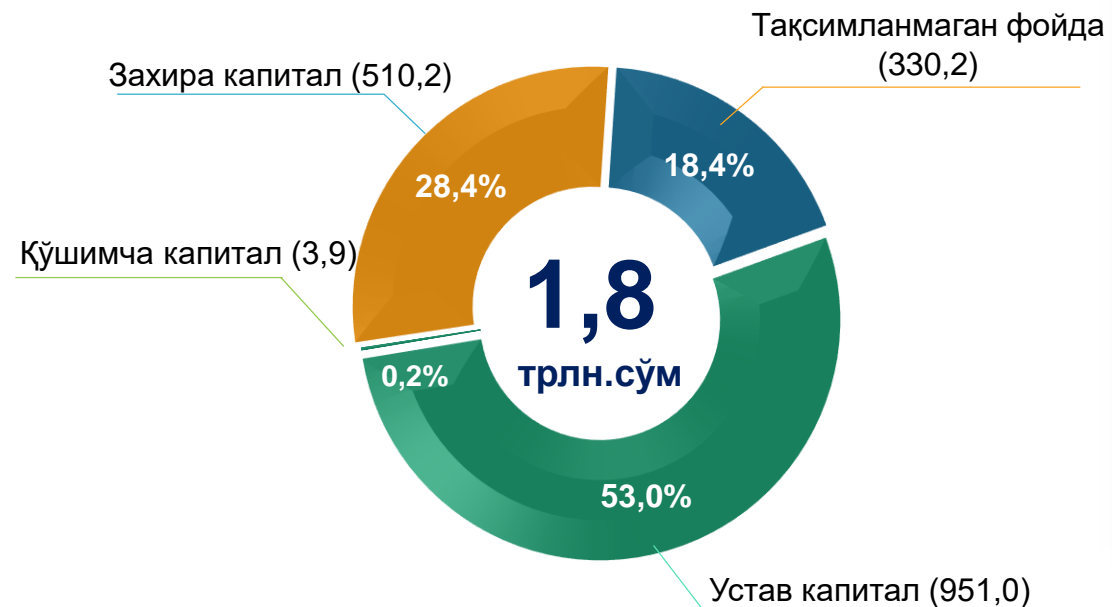
Банк капитали динамикаси, (млрд. сўм)



Банк мажбуриятлари таркиби, (млрд. сўм)

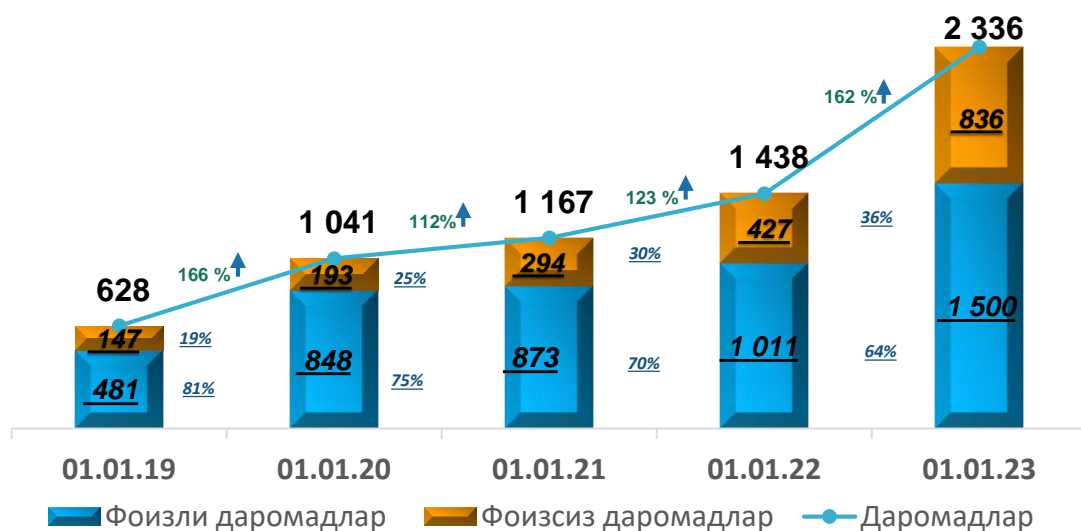


Банк капитали динамикаси, (млрд. сўм)



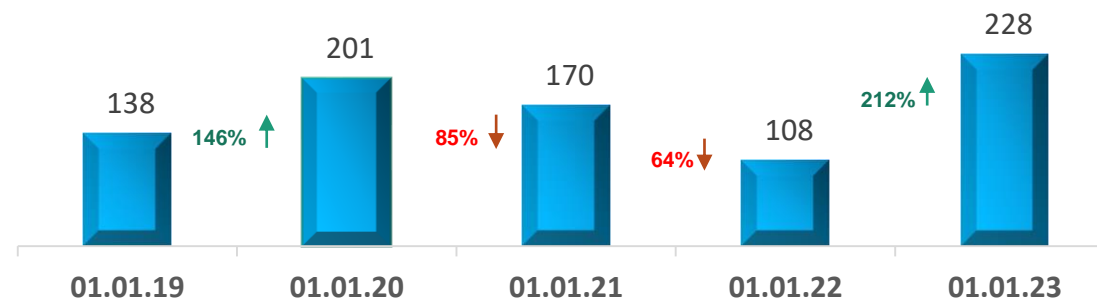
Банк даромадлари

Банк даромадлари динамикаси, (млрд. сўм)

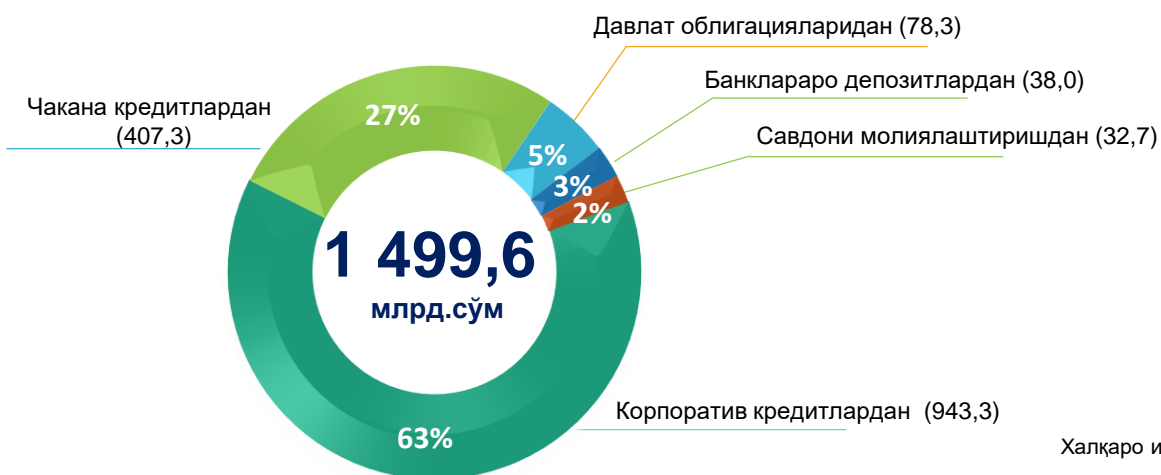


Банк соф фойдаси ва самарадорлик кўрсаткичлари динамикаси, (млрд. сўм)

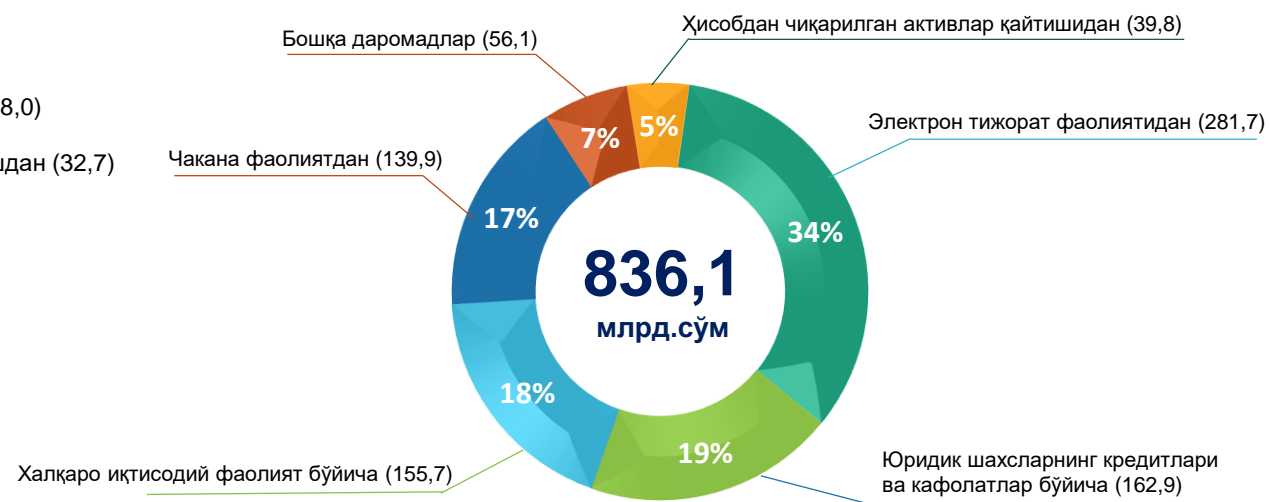
ROE	17,7%	15,7%	11,5%	6,6%	13,2%
ROA	3,2%	3,0%	2,2%	1,0%	1,6%



Фоишли даромадлар таркиби, (млрд. сўм)

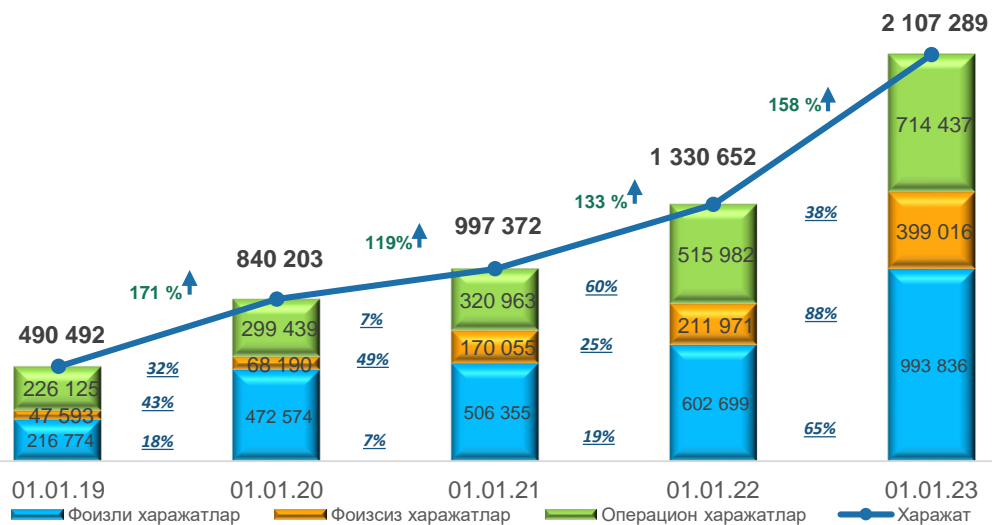


Фоиhsиз даромадлар таркиби, (млрд. сўм)



Банк харажатлари

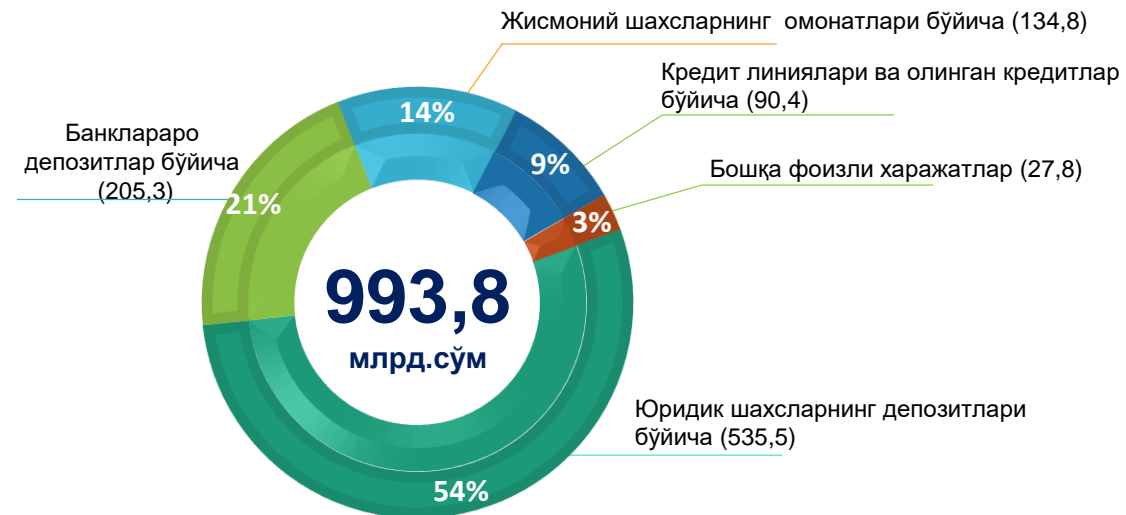
Банк харажатлари динамикаси, (млрд. сўм)



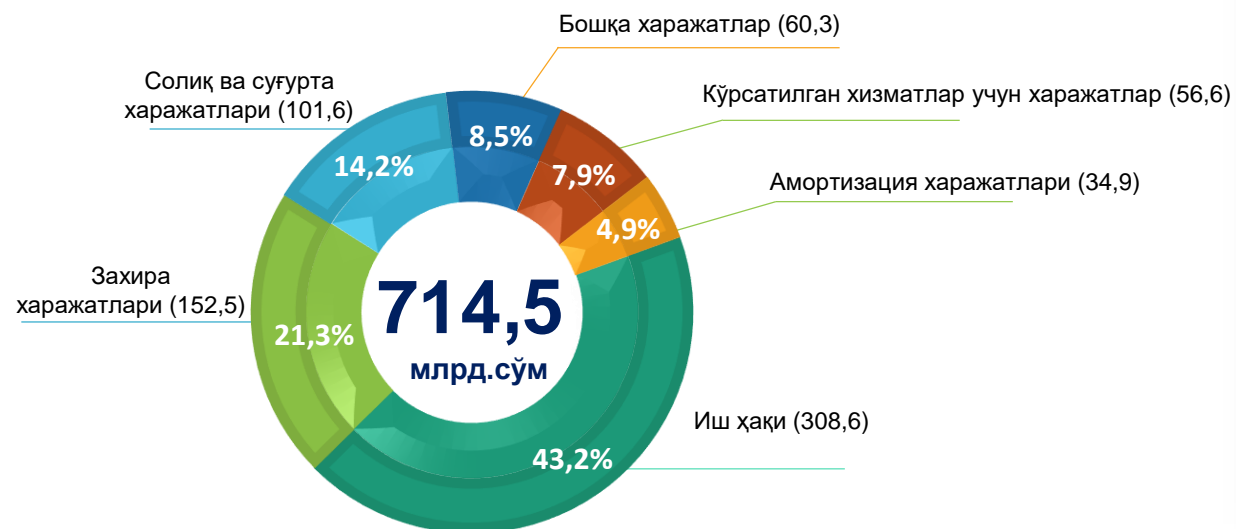
Фоиизсиз харажатлар, (млрд. сўм)



Фоиизли харажатлар, (млрд. сўм)



Операцион харажатлар, (млрд. сўм)



Чакана бизнес

Чакана кредитлар қолдиғи

1 329,0 **2 396,5**
млрд. сўм

Чакана кредитлар бўйича ўртача фоиз ставка

22,4% **22,9** %

Чакана кредит турлари бўйича қолдиғи
млрд. сўм



Чакана кредитлар муддати таснифи
млрд. сўм



Аҳоли омонатларини жалб қилиш

Миллий валютада

810,6 **1 586,5**
млрд. сўм

Омонатчилар сони

33 804 **48 060**

Ўртача фоиз ставкаси

10,3% **14,3%**

Хорижий валютада

98,6 **160,1**
млрд. сўм

Омонатчилар сони

8 070 **8 302**

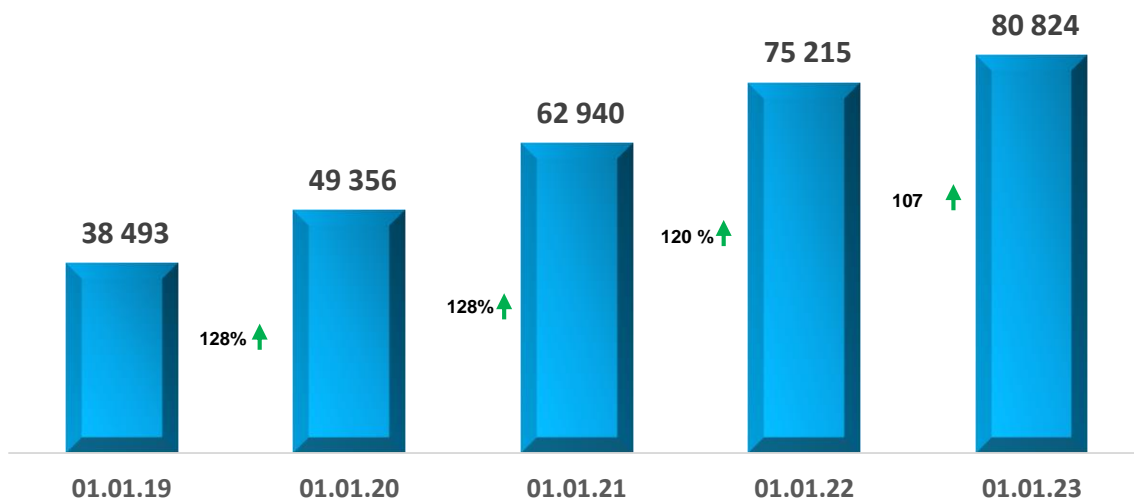
Ўртача фоиз ставкаси

1,3% **0,9%**

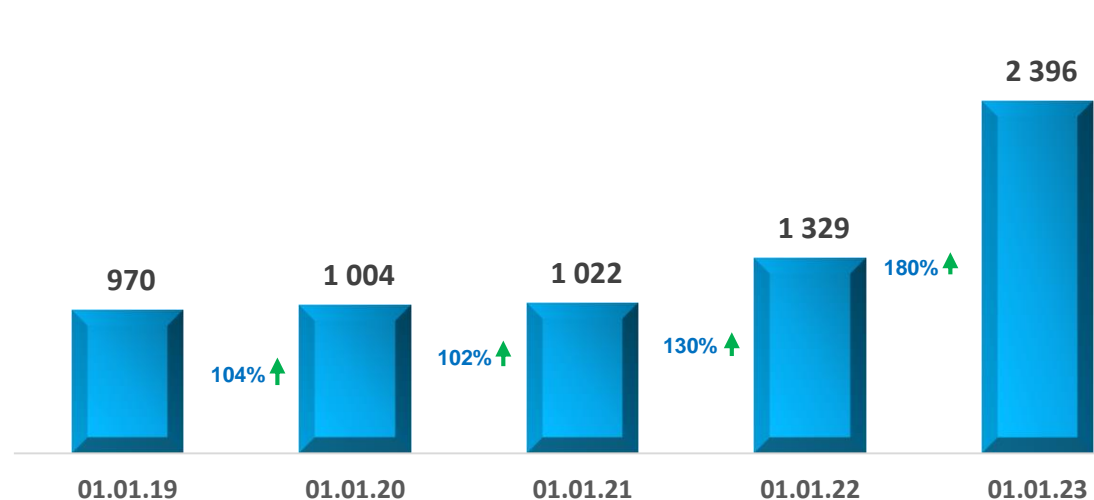
01.01.2022 01.01.2023

Чакана кредитлар динамикаси

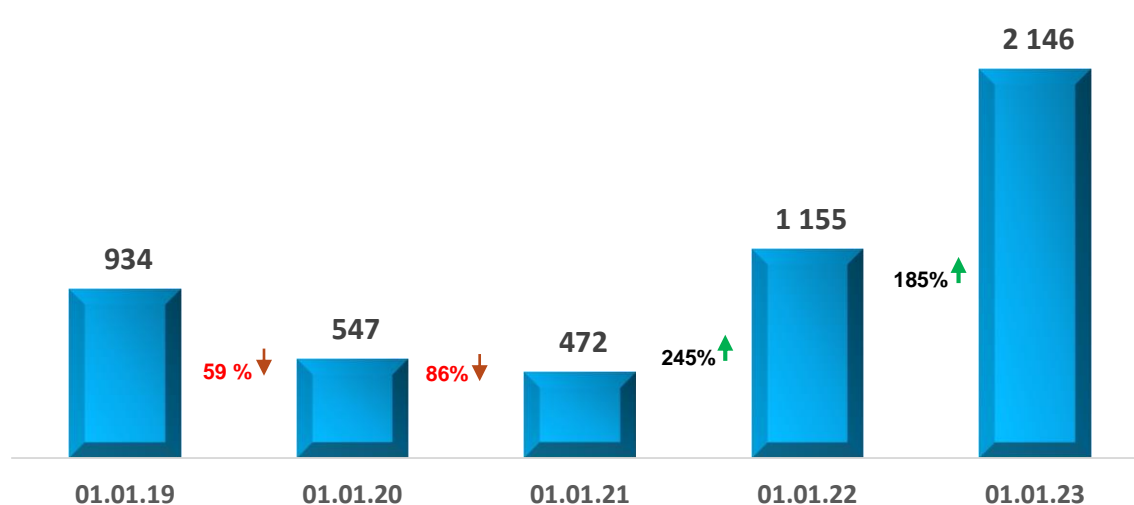
Чакана кредит портфели мижозлари сони бўйича динамика, (дона)



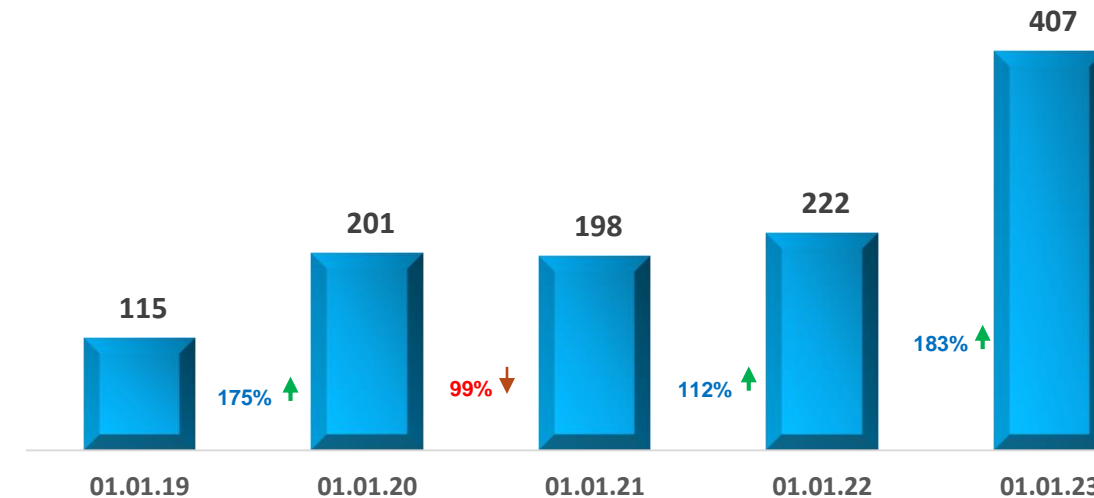
Чакана кредит портфели қолдиғи динамикаси, (млрд. сўм)



Чакана кредитлар ажратиш динамикаси, (млрд. сўм)

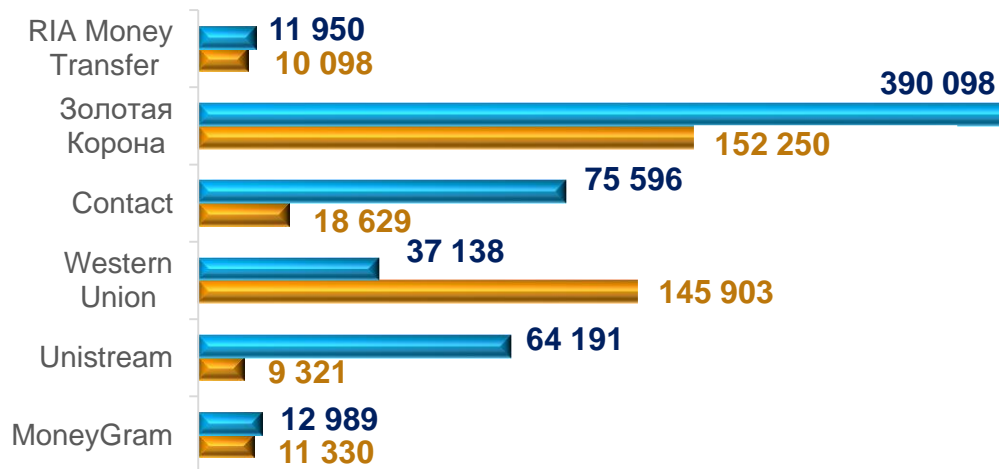


Чакана кредитлар бўйича олинган фоизли даромадлар динамикаси, (млрд. сўм)



Чакана бизнес

Пул ўтказмалари, (минг АҚШ доллари)



Нақд валюта операциялари, (минг АҚШ доллари)



Банкоматлар тармоғи орқали берилган нақд пуллар



1 139,7
млрд. сўм

1 903,6
млрд. сўм

01.01.22 01.01.23

Банкоматлар ва инфокиосklar орқали амалга оширилган транзакциялар

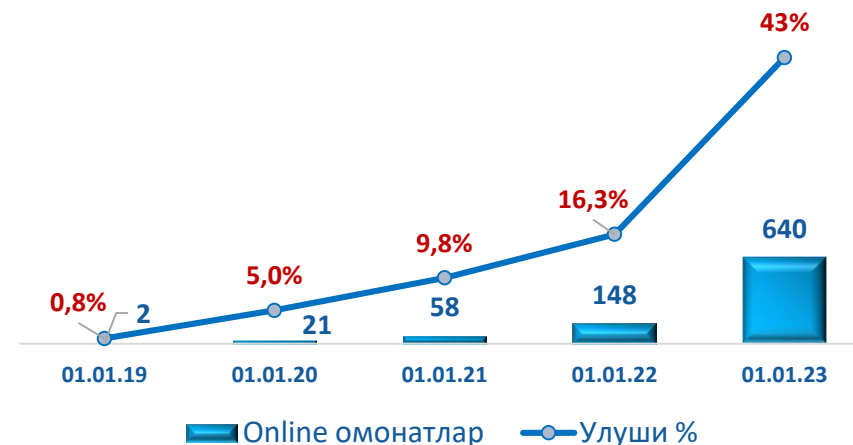
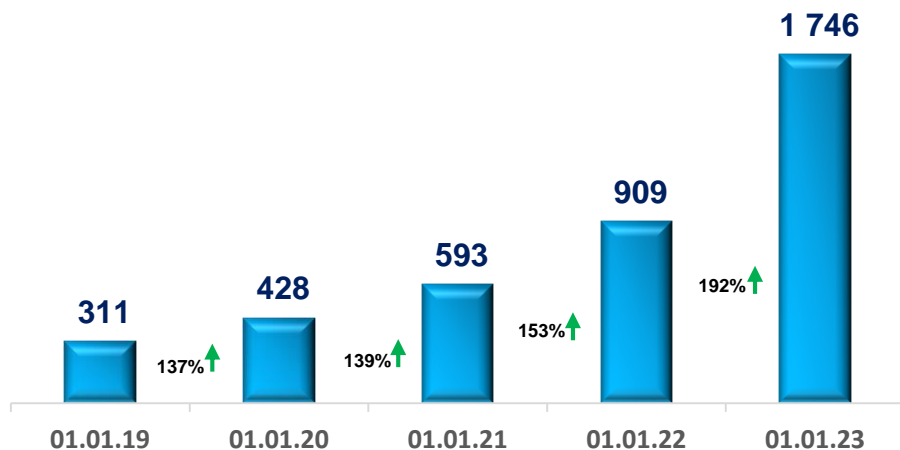


240 та → **80** та
1 907,4 млрд. сўм → **3,8** млрд. сўм
160 та
1 903,6 млрд. сўм

Аҳоли омонатлари, ХПЎ ва ВАШ фаолияти

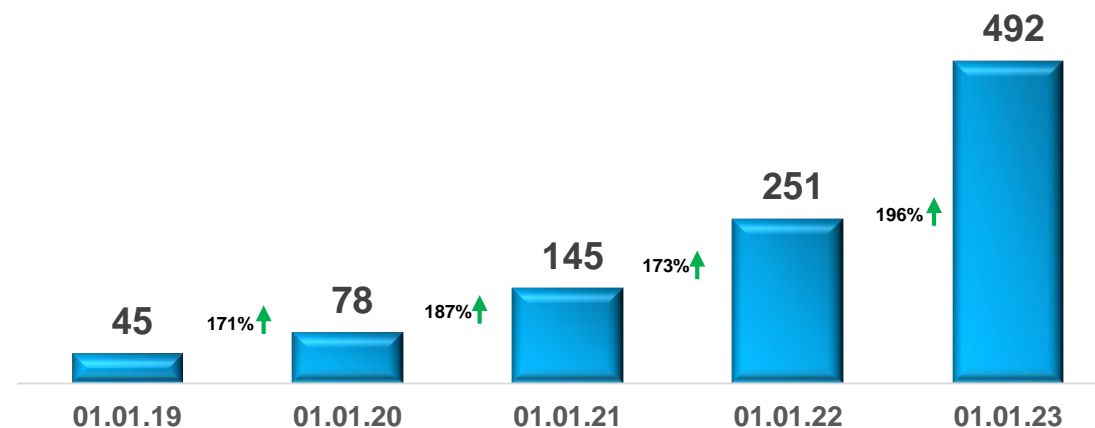
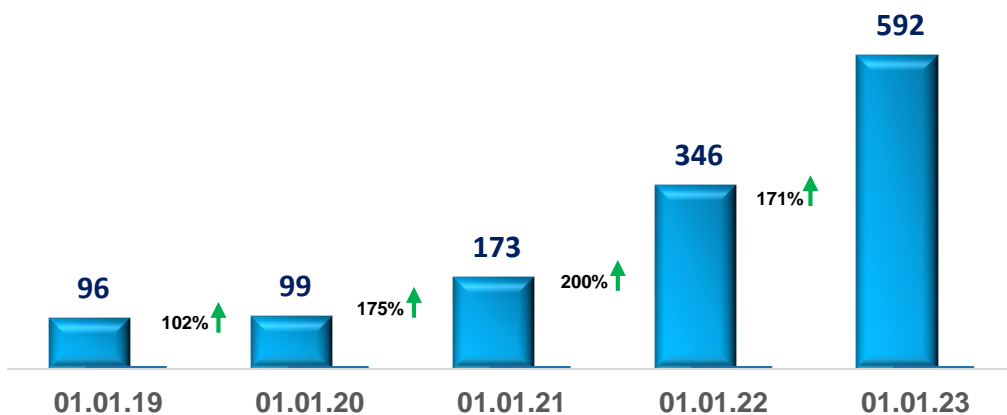
Аҳоли омонатлари динамикаси, (млрд. сўм)

Онлайн омонатлар улуши ўзгариши, (млрд. сўм)



Халқаро пул ўтказмалари динамикаси (млн. АҚШ доллар)

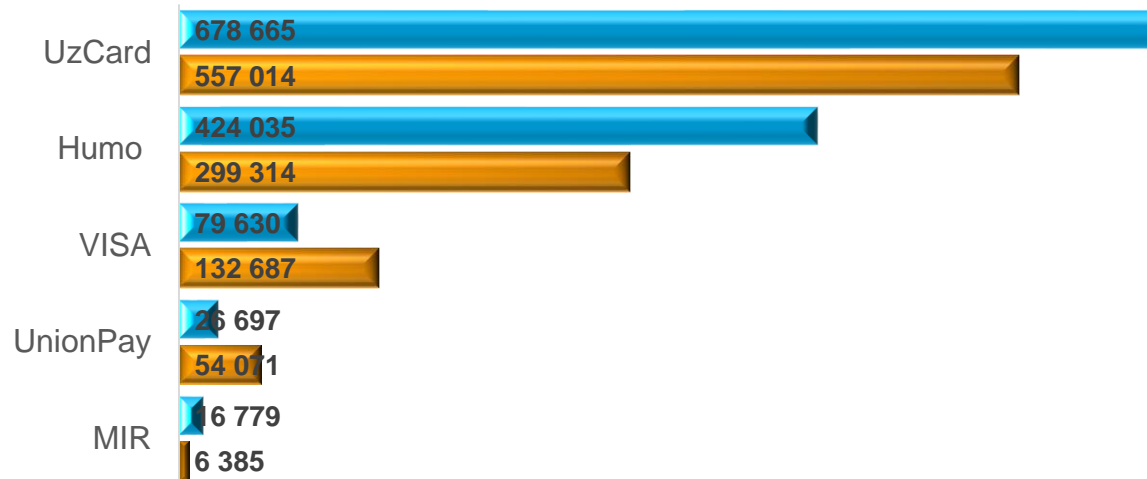
Валюта айирбошлаш операциялари динамикаси, (млн. АҚШ доллар)



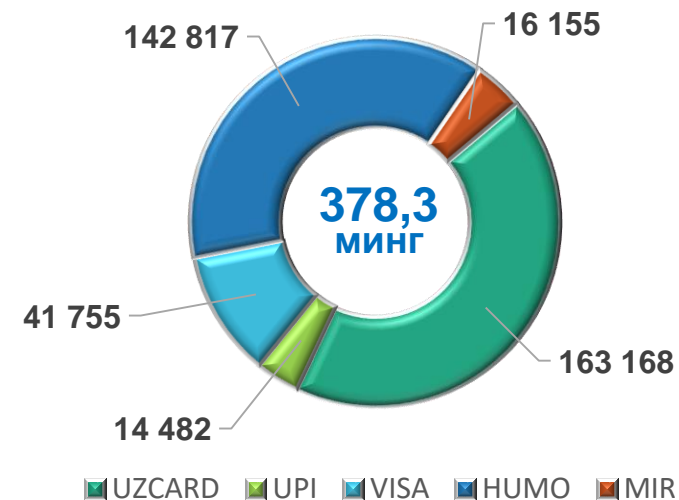
Чакана бизнес

Муомаладаги банк карталари, (дона)

1 049 471 116,8% ↑ **1 225 806**



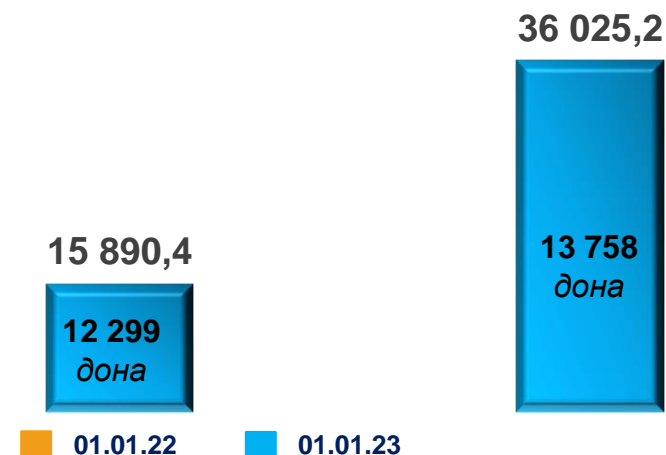
2022 йилда эмиссия қилинган банк карталари, (дона)



Банк карталаридаги қолдиқлар, (млрд. сўм)

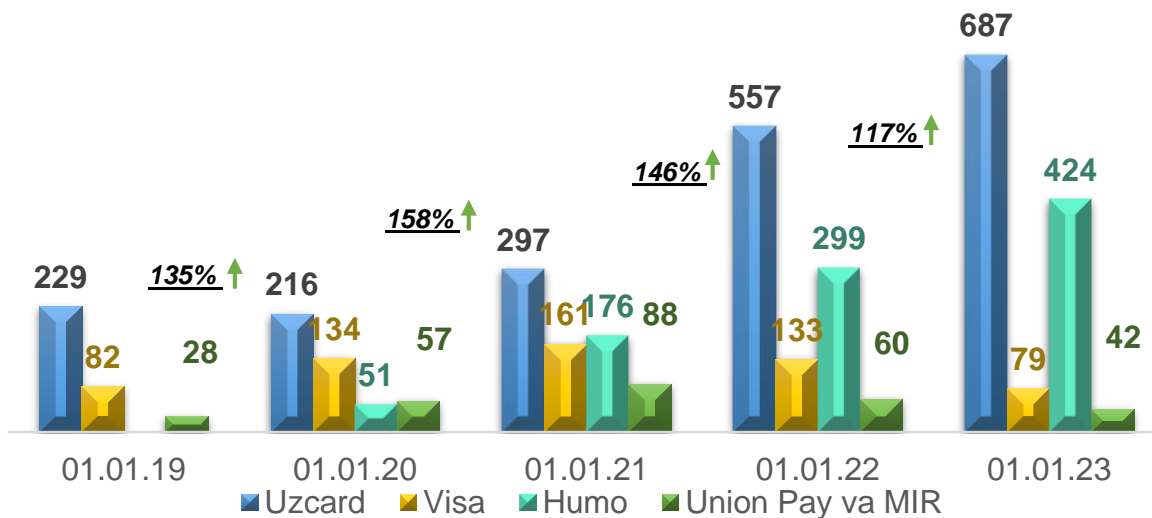


Терминаллар сони ва ўтказилган транзакциялар миқдори, (млрд. сўм)

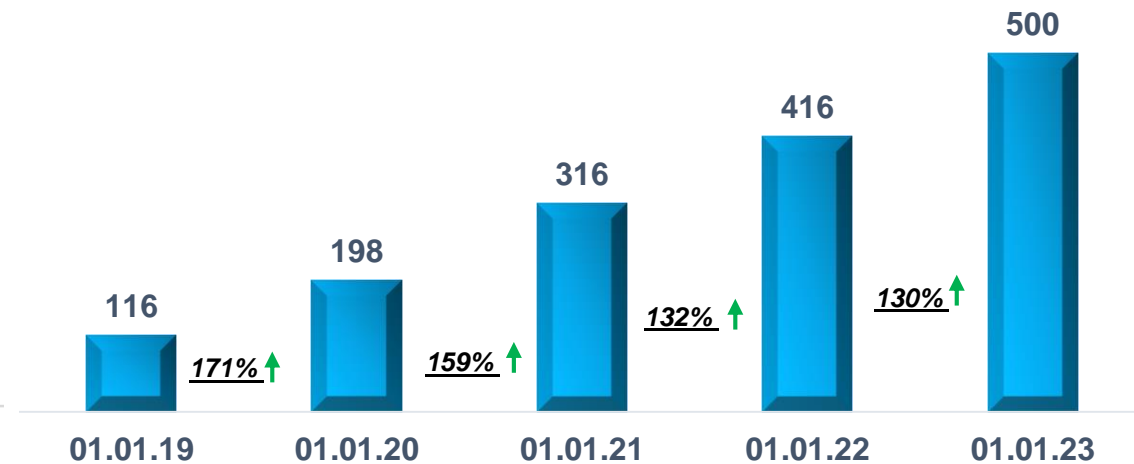


Банк карталари

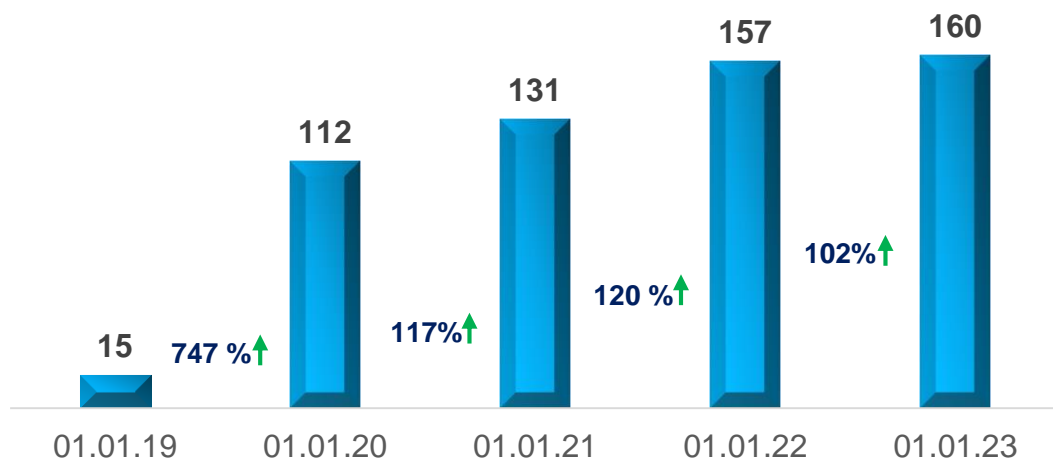
Банк карталари сони динамикаси, (минг дона)



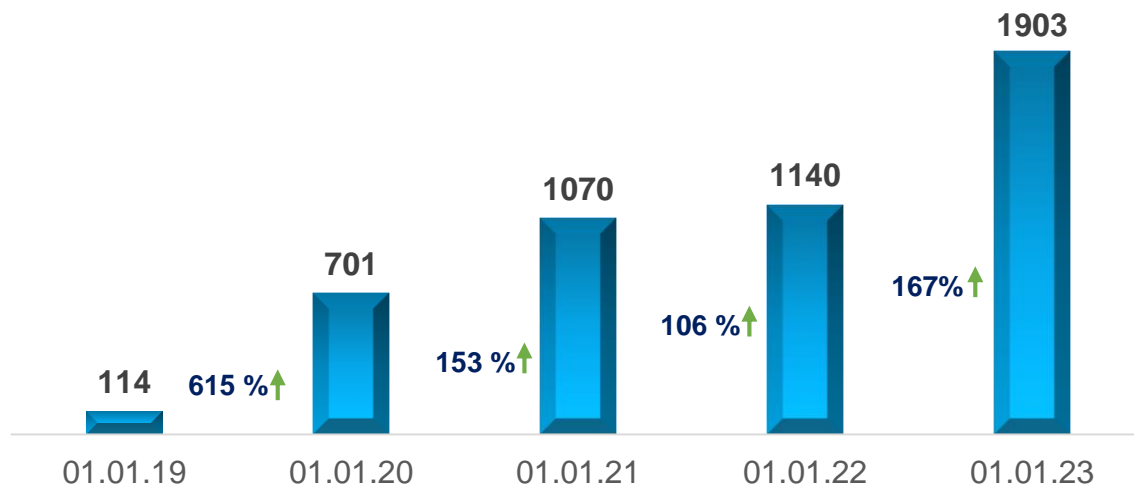
Банк карталари қолдиғи динамикаси, (млрд. сўм)



Банкоматлар сони динамикаси, (дона)



Банкоматлар орқали берилган нақд пуллар динамикаси, (млрд. сўм)



Корпоратив бизнес

Корпоратив кредит портфели динамикаси, (млрд. сўм)



Корпоратив кредит портфели

7.2 **78,8%**
трлн.сўм

Қисқа муддатли кредитлар

0.5 **6,7%**
трлн.сўм

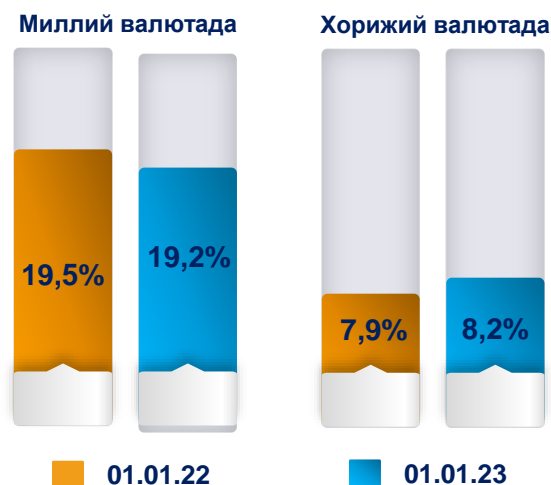
Узоқ муддатли кредитлар

6.7 **93,3%**
трлн.сўм

Хорижий валютада ажратилган кредитлар

3.9 **55,1%**
трлн.сўм

Кредит портфели ўртача фоиз ставкаси



Мижозларга берилган кафолатлар

23 та **193.3**
мижозга млрд.сўм

2022 йилда ажратилган кредитлар

3 361.7
млрд.сўм

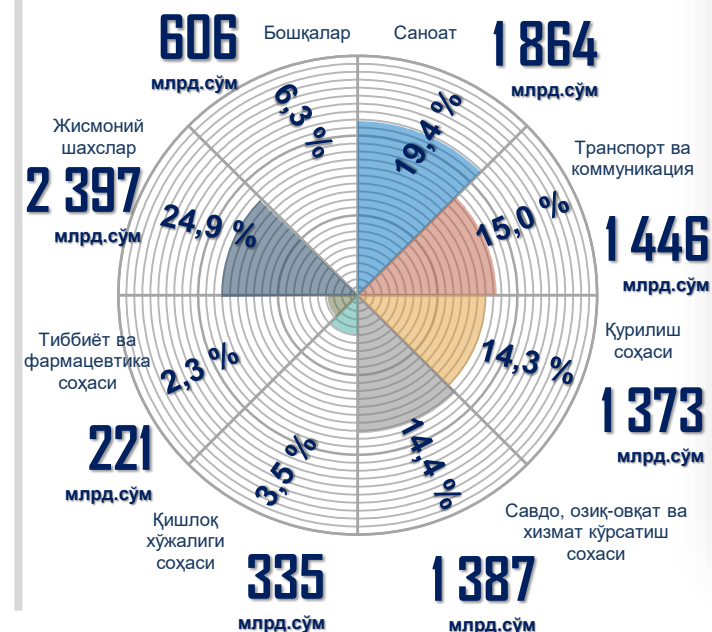
Муддати ўтган кредитлар ва портфелдаги улуши

199.3 **3,8%**
млрд.сўм

2022 йилда сўндирилган кредитлар

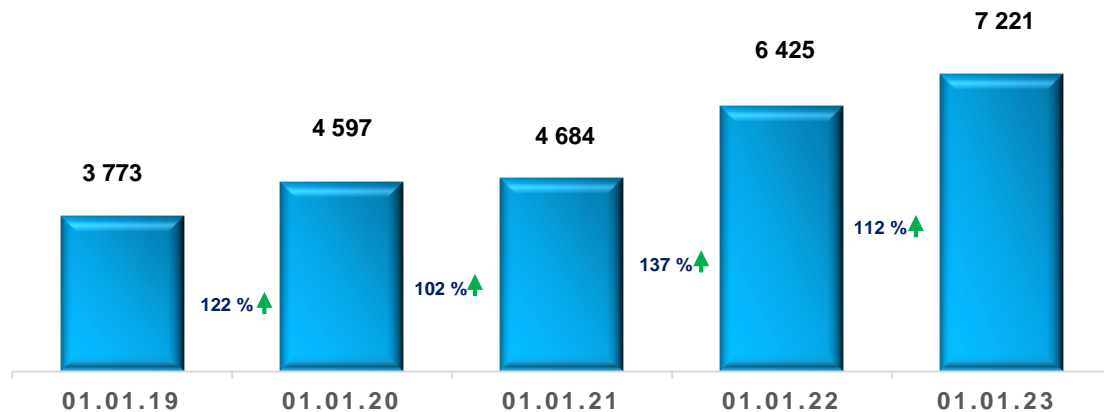
2 402.2
млрд.сўм

Кредит портфели диверсификацияси

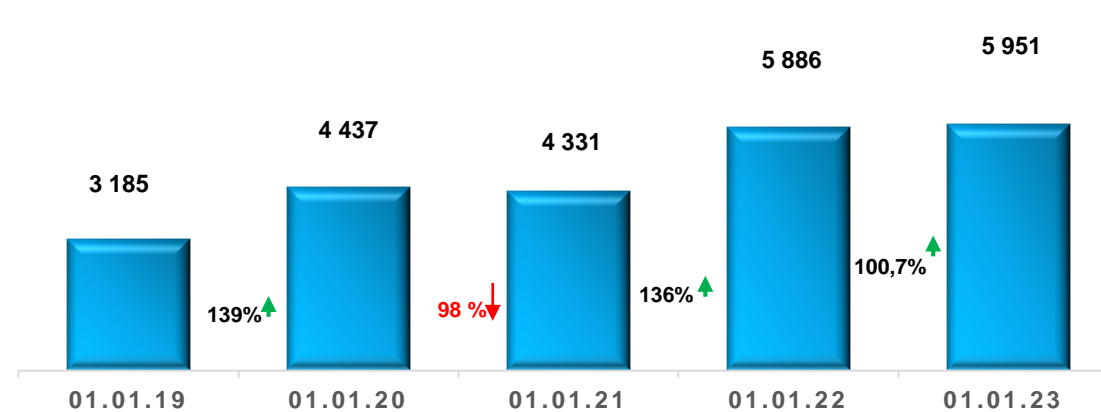


Корпоратив бизнес

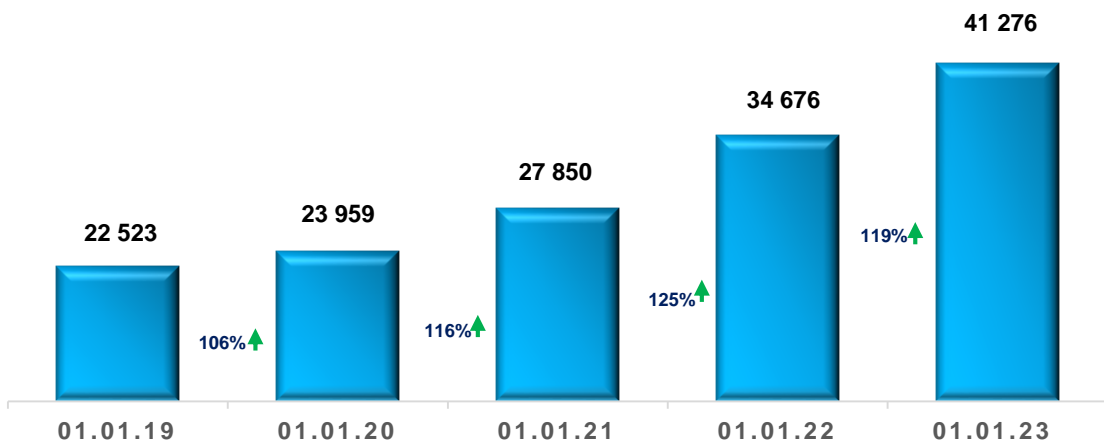
Юридик шахсларга ажратилган кредитлар қолдиғининг динамикаси, (млрд. сўм)



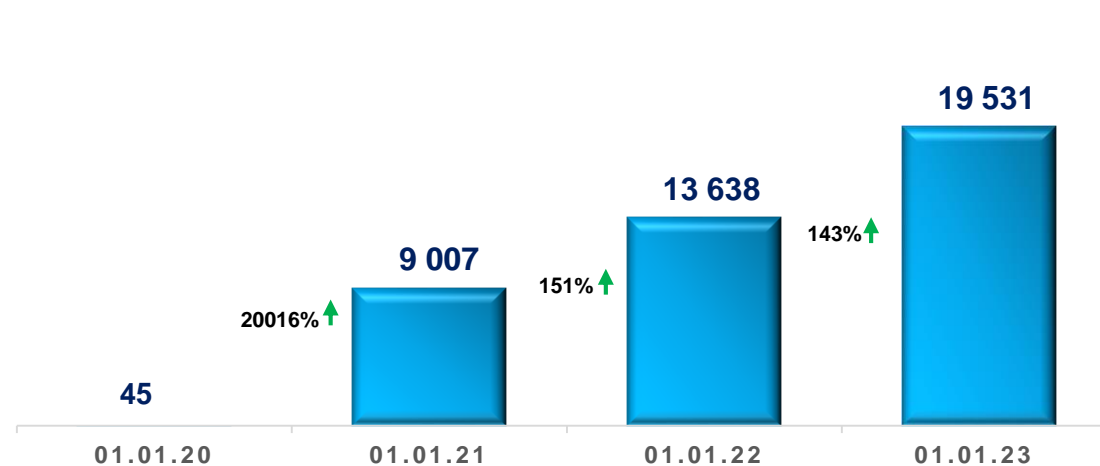
Юридик шахслардан жалб қилинган депозитлар қолдиғи динамикаси, (млрд. сўм)



Корпоратив мижозларни жалб қилиш динамикаси, (дона)

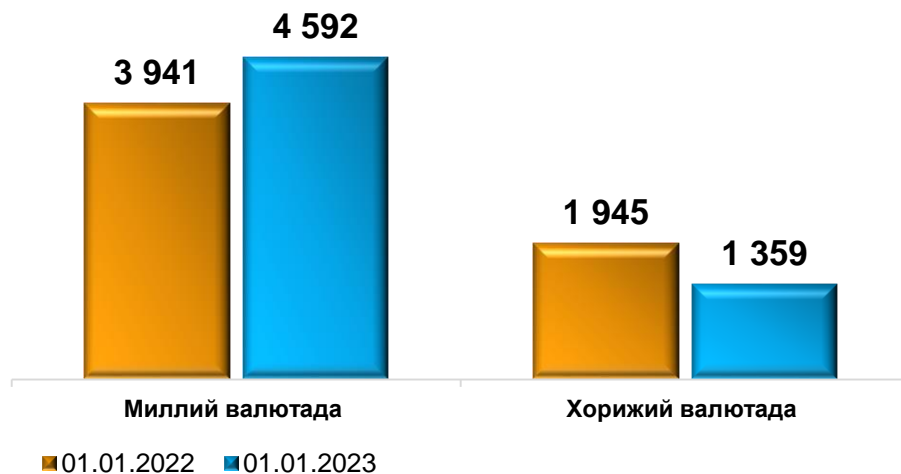


Aloqabusiness мобил иловасига уланган мижозлар динамикаси, (дона)

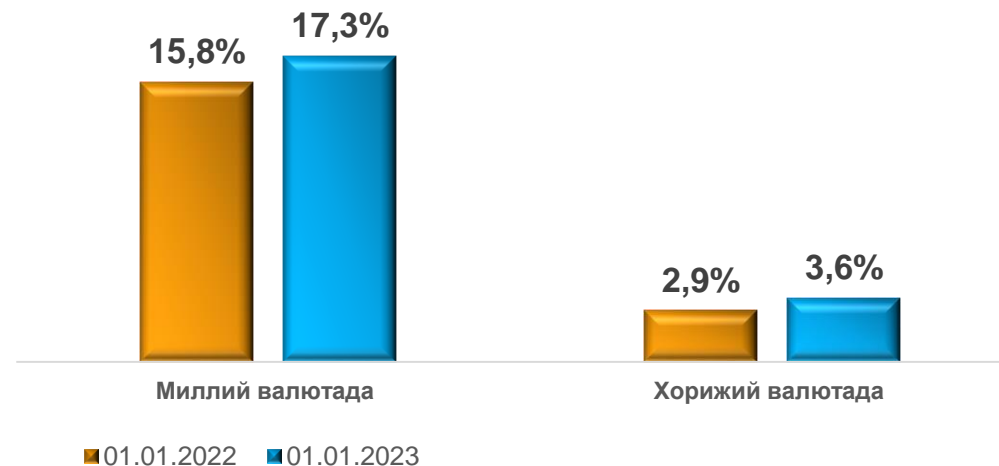


Корпоратив бизнес

Юридик шахслардан жалб қилинган депозитларнинг валюталар кесимидаги қолдиғи ўзгариши, (млрд. сўм)



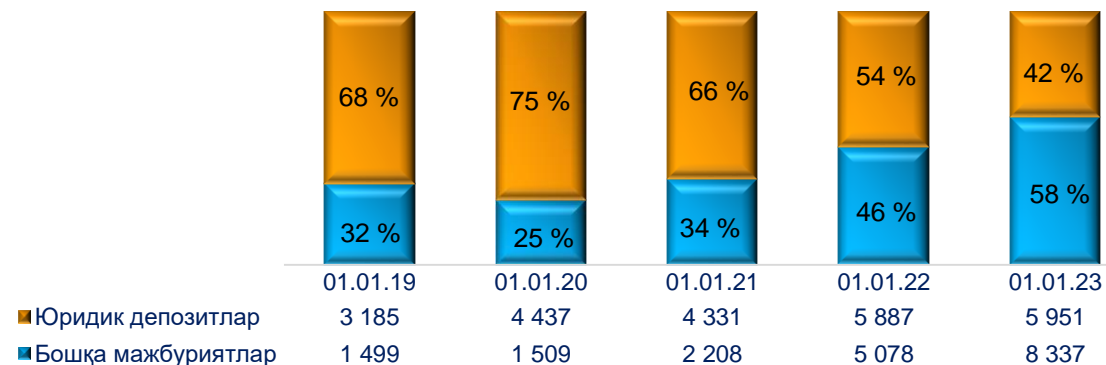
Юридик шахслардан жалб қилинган депозитлар бўйича ўртача фоиз ставкаси, (фоизда)



Юридик шахслардан жалб қилинган депозитларнинг депозит турлари бўйича таснифи, (млрд. сўм)

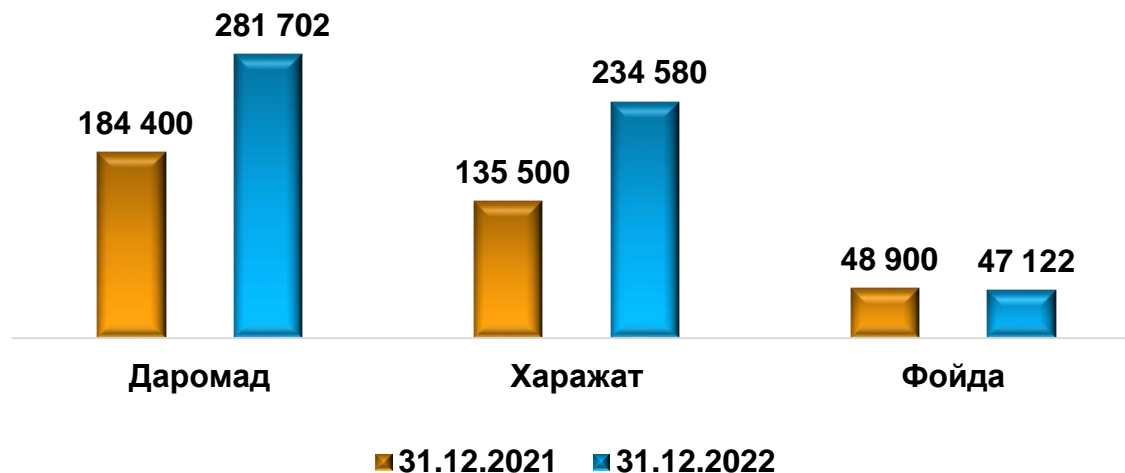


Юридик шахслардан жалб қилинган депозитларнинг жами мажбуриятлардаги улуши ўзгариши, (млрд. сўм)

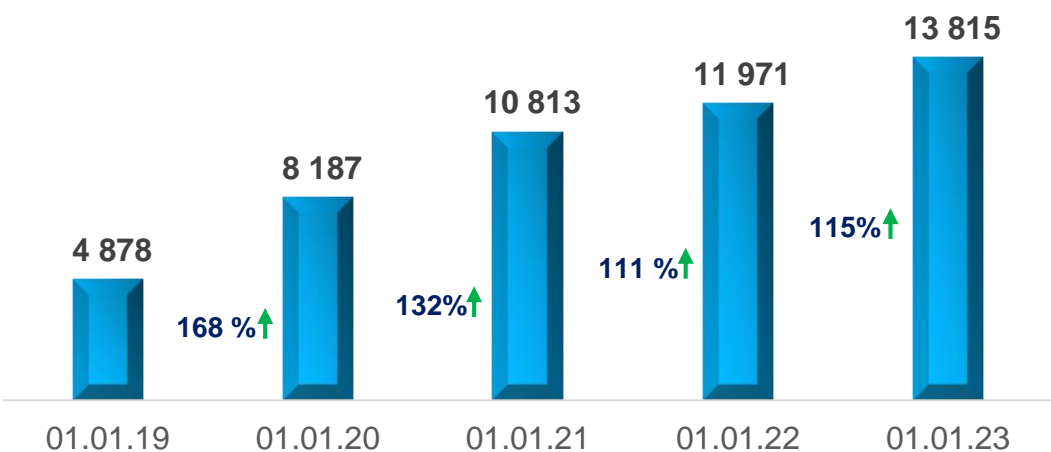


Электрон тижорат ва ахборот технологиялари

E-POS терминаллар, (млрд. Сўм)



E-POS терминаллар динамикаси, (дона)



Амалга оширилган лойиҳалар

- Жисмоний шахслар учун мўлжалланган янги функционалга эга Zoomrad мобил иловаси
- Онлайн идентификация (FACE ID) хизмати:**
Жами биометрик маълумотлар базаси : **357 минг**
Face-ID идентификация орқали банкда ҳисобрақам очганлар : **128,8 минг**
- Менинг автомобил хизмати:**
Жами фойдаланувчи : **105,6 минг**
Жарима хизматига уланган : **63,9 минг**
Тўланган жарималар сони : **53,1 минг**
- Менинг уйим хизмати:**
Жами фойдаланувчи : **96,2 минг**
Ўтказилган тўлов сони : **730 минг**
Ўтказилган тўловлар : **38 млрд. сўм**
- ОТМ ташкилотларига контракт тўловлари:**
Жами биллинг тизимига уланган
ОТМ лар сони : **114 та**
Ўтказилган тўловлар : **39,1 млрд. сўм**
- VISA ва HUMO виртуал карталарни онлайн очиш:**
Очилган карталар : **VISA – 9 706 та**
HUMO – 5 531 та
Ўтказмалар миқдори : **479,4 минг АҚШ доллари ўзаро айирбошланди.**
- 9 турдаги давлат хизматларидан бевосита мобил илова орқали фойдаланиш имконияти**

Банкнинг мустақил ва ҳамкорлар билан биргаликда яратган дастурий маҳсулотлари

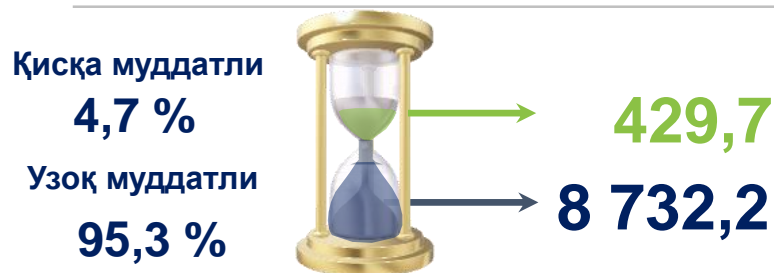
- Жисмоний шахслар учун **ZOOMRAD** мобил иловаси;
- Муддати ўтган кредитларни **автомат ундириш** тизими.
- OSON тўлов тизимида электрон пуллар эмиссияси
- Янги тўлов ташкилот(MULTICARD, YANGI PAYMENT)лари билан МУНИС ва эквайринг хизматлари кўрсатиш бўйича ҳамкорлик.
- «Электрон онлайн-аукционларни ташкил етиш маркази» ДУК ҳисобрақамларига API

Банк рискларини бошқариш

Кредит портфели сифат таркиби, (млрд. сўм)



Кредит портфелининг муддати таркиби диверсификацияси, (млрд. сўм)



Кредит таъминоти бўйича тақсимот, (млрд. сўм)

№	Таъминот тури	Миқдори	Тутган улуши
1	Депозитлар	687,4	7,5%
2	Транспорт воситалари	811,4	8,9%
3	Кўчмас мулк	5 140,9	56,1%
4	Асбоб-ускуналар	3,3	0,04%
5	Учинчи шахслар кафиллиги	1 369,5	14,9%
6	Суғурта полиси	763,9	8,3%
7	Бошқа таъминот	385,6	4,2%
8	Таъминотсиз кредитлар	0,0	0,0%
	ЖАМИ:	9 161,9	100%

Банк активлари ва пассивларининг сўндирилиш муддатлари бўйича ўзаро мувофиқлиги

№	Кўрсаткичлар	Актив		Пассив	
		млрд. сўм	%	млрд. сўм	%
1	1 ойгача	4 828,3	30,0%	4 575,5	28,4%
2	1 ойдан 3 ойгача	1 192,3	7,4%	1 336,0	8,3%
3	3 ойдан 6 ойгача	1 138,1	7,1%	1 831,5	11,4%
4	6 ойдан 1 йилгача	2 118,2	13,2%	2 520,2	15,7%
5	1 йилдан 2 йилгача	1 817,3	11,3%	1 990,6	12,4%
6	2 йилдан ортиқ	4 989,3	31,0%	3 829,8	23,8%
	ЖАМИ:	16 083,6	100	16 083,6	100

Ходимлар

Ходимлар сони



Ишга қабул қилинган ходимлар



IT йўналишида янги қабул қилинган ходимлар



Қўнимсизлик коэффициенти



Малака оширган ходимлар



Ходимлар доимийлик коэффициенти



“Лидерлар лидерларни ўқитади” дастури доирасида малака оширганлар



Ўтказилган семинар/вебинар ва тренинглар сони



Қисқа муддатли семинар/вебинар ва тренинглар доирасида малака оширганлар

